



# COMUNE di PIGNATARO INTERAMNA

PROVINCIA DI FROSINONE

MEDAGLIA DI BRONZO AL VALOR CIVILE

Tel. 0776 949012

Fax 0776 949306

E-mail: segreteria.pignataro@libero.it

C.A.P. 03040

c.c.p. 13035035

Cod. Fisc. 8100305 060 6

Sito web istituzionale: [www.comune.pignataroint.fr.it](http://www.comune.pignataroint.fr.it)

PEC: [comune.pignataroint.servizigenerali@certipecc.it](mailto:comune.pignataroint.servizigenerali@certipecc.it)

Nr. 500 del 28/09/2023 del Registro del Pubblicazioni.

## COPIA DELIBERAZIONE DI CONSIGLIO COMUNALE

### Nr. 16 del 10 Agosto 2023

**OGGETTO:** Bilancio di previsione finanziario 2023/2025. Approvazione ai sensi dell'art. 151 del D. Lgs. n. 267/2000 e dell'art. 10 del D. Lgs. n. 118/2011.

Il giorno Dieci del mese di Agosto 2023, alle ore 11,34 e seguenti, nella sala delle adunanze consiliari, convocato con appositi avvisi consegnati a domicilio, si è riunito il Consiglio Comunale in adunanza ordinaria ed in seduta pubblica di 1<sup>a</sup> convocazione.

Risultano presenti ed assenti i Signori:

Nr.	Nome	Cognome	Carica	Presente	Assente
1	Benedetto	MURRO	Sindaco	SI	
2	Andrea	COSTANZO	Consigliere	SI	
3	Angelo	MIELE	Consigliere	SI	
4	Luigi	CARLOMUSTO	Consigliere	SI	
5	Mauro	DE SANTIS	Consigliere	SI	
6	Rosaria Benedetta	MURRO	Consigliere	SI	
7	Maria Giovanna	DI GIORGIO	Consigliere	SI	
8	Annakatia	EVANGELISTA	Consigliere	SI	
9	Luigi	RISI	Consigliere	SI	
10	Antonio	CARDILLO	Consigliere		SI
11	Bruno	EVANGELISTA	Consigliere	SI	

*Presiede il Sindaco dott. Benedetto MURRO.*

*Verbalizza il Segretario Comunale dell'Ente, dott.ssa Assunta DI MATTEO, con le funzioni previste dall'art. 97, comma 4, lett. a), del D. Lgs. 18 agosto 2000 n. 267.*

*Constatato il numero legale degli intervenuti per la validità della seduta (metà dei consiglieri assegnati al Comune), ai sensi dell'art. 32, comma 1, del vigente Regolamento del Consiglio Comunale comparato con l'art. 38, comma 2, secondo periodo, del D. Lgs. 18/08/2000, n. 267 e successive modifiche ed integrazioni, il Sindaco dichiara aperta la seduta ed invita a procedere alla discussione sull'argomento in oggetto, dando atto che sulla presente deliberazione è stato espresso, dai Responsabili dei servizi interessati, il parere prescritto dall'art. 49 del D. Lgs. 18 agosto 2000 n. 267; parere inserito nella deliberazione stessa.*

**OGGETTO: Bilancio di previsione finanziario 2023/2025. Approvazione ai sensi dell'art. 151 del D. Lgs. n. 267/2000 e dell'art. 10 del D. Lgs. n. 118/2011.**

In apertura di seduta il Sindaco comunica al Consiglio comunale che è stata depositata un'interrogazione da parte della minoranza, pertanto prima di trattare gli argomenti iscritti all'ordine del giorno dell'odierna seduta consiliare, verrà discussa l'interrogazione. Conseguentemente il Sindaco dà lettura dell'interrogazione depositata in atti.

Il Sindaco dichiara che fino ad oggi il Consiglio comunale non ha ritenuto di dover usufruire delle Commissioni comunali tradizionali, che sono oltre 10 anni che non esistono Commissioni nel Comune di Pignataro Interamna e non si è mai avuta la necessità. Specifica che il Consiglio comunale può avvalersi delle Commissioni consiliare ma che non vi è alcun obbligo. Il Sindaco afferma che sarebbe cosa buona e giusta istituire delle Commissioni per quelle che sono materie di interesse generale, dove non dovrebbe valere l'appartenenza politica alla maggioranza o all'opposizione, dovrebbe invece valere il buon senso da parte di chi vi partecipa, in modo che le commissioni possano realmente dare dei contributi su materie specifiche e di interesse collettivo. Spiega che per fare questa cosa ci vorrebbe un buon senso diffuso nel paese, affinché queste commissioni, non diventino una caciara come lo sono state in passato, ma siano realmente propositive. Il Sindaco dichiara che in questo momento non c'è alcuna possibilità che questo possa accadere, che le ragioni sono note a tutti e che non ci sono le condizioni per mettere in una stessa stanza persone che sono distanti su tanti temi ed atteggiamenti che un Consiglio comunale dovrebbe avere, per non parlare di una comunità avvelenata da tante notizie. Il Sindaco conclude dicendo che una commissione se deve fare caciara è inutile che venga istituita. Precisa inoltre che alla fine è sempre il Consiglio comunale che decide, poiché la Commissione non decide in luogo del Consiglio, per cui a suo avviso diventa un esercizio inutile quando dovrebbe invece servire al giusto funzionamento della democrazia.

Chiede di intervenire il consigliere Risi e afferma che il Sindaco dovrebbe chiarire cosa significa persone che sono così distanti, dice il consigliere, se le commissioni attengono al Consiglio comunale; il Sindaco sta dichiarando che Risi Luigi, Evangelista Bruno e Antonio Cardillo sono distanti da che cosa? Per cui chiede al Sindaco di spiegare.

Nel corso della discussione consiliare, mentre il Sindaco prende la parola una persona presente in aula rivolgendosi al Sindaco pronuncia le seguenti parole "scemo" - "pezzo di merda".

Il Sindaco chiede al vigile presente in aula di far uscire dall'aula questa persona e di chiamare i carabinieri.

Il Sindaco prosegue rivolgendosi al Consigliere Risi afferma che quanto appena accaduto risponde esattamente a quello che ha detto poco prima, vista l'atmosfera che vi è nel paese. Le commissioni, dice il Sindaco, non sono composte solo dai consiglieri comunali, ad esempio per discutere del piano regolatore possono essere composte da tecnici e soggetti che hanno un ruolo specifico.

Il Consigliere Risi specifica che lui si riferiva a Commissioni consiliari previste dallo Statuto e dal regolamento e non della commissione edilizia come si intendeva una volta. Dichiara che la Commissione consiliare, come la intende il Sindaco, è una commissione che propone non è che decide. Il Consigliere Risi invita il Sindaco, visto che ha dichiarato che fino ad ora non si è avuta la necessità di istituire, di mettere all'ordine del giorno del prossimo consiglio comunale l'istituzione delle commissioni. Le commissioni aggiunge il consigliere Risi possono essere anche un passo diverso rispetto a quanto il Sindaco ha dichiarato.

Il Sindaco ribadisce che per istituire le commissioni ci devono essere delle condizioni di rispetto da parte di tutti, anche da parte della minoranza nei confronti della maggioranza e che ritiene che in questo momento non ci siano le condizioni per istituirle.

Il Consigliere Risi chiede: *“non c'è rispetto”*? Spiega che loro stanno svolgendo il ruolo istituzionale che gli compete e chiede al Sindaco se gli hanno mai fatto violenza.

Il Sindaco risponde di no, però afferma che il consigliere Evangelista Bruno lo ha querelato, ma non c'è alcun problema.

Il Consigliere Risi Luigi dichiara di voler verbalizzare, dietro sua stessa dettatura, quanto di seguito riportato: *“Il Sindaco non ravvede la necessità, come previsto dallo Statuto del Comune di Pignataro Interamna e dal Regolamento del Consiglio comunale, di istituire le commissioni consiliari in quanto nella introduzione del Sindaco non si ravvede la necessità, perché il clima, a detta del Sindaco, non pone le condizioni per affrontare una discussione in Consiglio comunale, che attiene al Consiglio stesso e non alle persone così distanti o a persone che in qualche modo hanno un atteggiamento facinoroso, cosa che non attiene alla nostra cultura”*.

Successivamente il Sindaco introduce il primo punto all'ordine del giorno come indicato in oggetto e dà lettura della proposta di deliberazione depositata agli atti.

Il Consigliere Risi interviene e rivolge al Sindaco, nella sua qualità di Responsabile del Servizio Economico finanziario alcune domande sul bilancio e sottolinea che lui avendo firmato la proposta si assume la responsabilità della regolarità per dire che il bilancio è in pareggio. La prima domanda che chiede è se IFEL, visto quanto dichiarato nella delibera del 29/06/2023, ha dato qualche suggerimento per la redazione del bilancio preventivo, considerata anche la durata dell'accordo che è solo di 6 mesi. Il consigliere fa una precisazione al Sindaco e dice, visto che il Sindaco ha dichiarato nei precedenti consigli comunali che il Comune di Pignataro Interamna ha un debito pari o oltre 500.000,00 euro con la De Vizia ed ha inoltre dichiarato che con la stessa società ha sottoscritto un accordo transattivo e che lo stesso era pubblicato all'albo pretorio, che all'albo pretorio non è pubblicato alcun accordo sottoscritto tra il Sindaco e la società De Vizia. Prosegue il consigliere Risi e domanda se sono in corso iniziative inerenti la discarica di Facciano, considerato che la polizza fideiussoria di 350.000,00 euro non è stata incassata dal Comune perché la società, l'agenzia di assicurazione è andata fallita e che c'è effettivamente una sentenza della Cassazione che assegna al Comune quella somma, chiede quindi se in merito sono state intraprese iniziative. Chiede infine di avere spiegazioni relative all'allegato C, cioè al FCDE pari ad euro 1.776.000,00 chiede se quel fondo si riferisce solo alla TARI, all'IMU o se all'interno del FCDE ci sono anche le concessioni cimiteriali?

Il Sindaco relativamente all'IFEL risponde che pochi giorni fa è arrivato l'accordo firmato e che ha sottoscritto anche lui, quindi spiega vi è un accordo attivo tra IFEL e Pignataro Interamna e sono in attesa di successivi contatti con la loro commissione.

Relativamente alla De Vizia il Sindaco afferma che c'è una richiesta da parte della minoranza di accesso agli atti e se non è stata ancora evasa dagli uffici, vi farà provvedere immediatamente.

Il Consigliere Risi dichiara che quanto richiesto non è all'albo pretorio.

Il Sindaco afferma che l'accordo esiste ed è attivo anche se non è all'albo pretorio. In merito alla polizza fideiussoria dice che si sono mossi prima con la SAF ora devono muoversi con la Provincia per l'eventuale recupero della somma, aspetto molto complesso che spera che possa vedere la luce. Il Sindaco relativamente al FCDE spiega che la TARI rappresenta una problematica storica, perché a Pignataro i cittadini hanno difficoltà a pagare la TARI e che negli anni passati era impossibile muoversi

visto il Covid e le difficoltà energetiche, e quindi l'Ente ha avuto meno fondi, pertanto il Sindaco dichiara che l'Ente provvederà con una società di recupero crediti, perché non è corretto che vi sono cittadini che pagano e cittadini che non pagano. Per le concessioni cimiteriali il Sindaco aggiunge che si stanno muovendo, come già dichiarato nei precedenti consigli comunali, per mandare una lettera a tutti i cittadini, per far capire ai cittadini che vanno pagate e che il pagamento è un atto oltre che dovuto anche morale.

Il consigliere Risi chiede se le concessioni cimiteriali sono fuori dal fondo?

Il Sindaco risponde che dovrebbe verificare, perché non crede che siano fuori.

Il consigliere Risi invita a verificare perché, se sono fuori dal fondo dice che il FCDE aumenta e lui crede che sia così perché nel consiglio del rendiconto il sindaco accennava che nel bilancio di previsione si prevedeva un'entrata di concessione cimiteriali pari a circa 20.000,00 euro.

Il Sindaco risponde che visti i tempi sia stata fatta una previsione ragionevole.

Il Consigliere Risi prosegue l'intervento dando lettura della dichiarazione di voto che deposita agli atti e che si allega al presente verbale (**Allegato 1**), quale parte integrante e sostanziale dello stesso.

Non essendoci ulteriori interventi il Sindaco procede con la votazione.

## IL CONSIGLIO COMUNALE

- **PREMESSO** che il termine, per l'approvazione del bilancio di previsione per l'esercizio finanziario **2023** e dei relativi allegati, è fissato al **31 Dicembre 2022**, ai sensi dell'art. 151 del D. Lgs. 18/08/2000, nr. 267 e successive modificazioni;

- **DATO ATTO** che:

- con decreto del Ministro dell'Interno del 13 dicembre 2022 (G.U. n. 295 del 19/12/2022) è stato disposto il differimento del termine per la deliberazione del bilancio di previsione **2023/2025** da parte degli enti locali al **31 marzo 2023**;

- è stato disposto l'ulteriore differimento del termine per la deliberazione del bilancio di previsione **2023/2025** da parte degli enti locali dal 31 marzo 2023 al **30 aprile 2023** con l'art. 1, comma 775, della L. n. 197 del 29/12/2022;

- è stato disposto nuovo ulteriore differimento del termine per la deliberazione del bilancio di previsione **2023/2025** da parte degli enti locali dal 30 aprile 2023 al **31 maggio 2023** con l'articolo unico del D.M. Interno del 19/04/2023 (G.U. n. 97 del 26/04/2023);

- è stato disposto altro differimento del termine per la deliberazione del bilancio di previsione **2023/2025** da parte degli enti locali dal 31 maggio 2023 al **31 luglio 2023** con l'articolo unico del D.M. Interno del 30/05/2023 (G.U. n. 126 del 31/05/2023);

- con deliberazione di C.C. n. **11** del **02/08/2022**, è stato approvato il bilancio di previsione **2022/2024**;

- occorre, pertanto, procedere, quale adempimento successivo:

• all'approvazione del D.U.P. (Documento Unico di Programmazione) per i triennio **2023/2025** con gli atti connessi e correlati;

• all'approvazione del bilancio di previsione **2023/2025**, che deve essere corredato dagli allegati previsti per legge;

- **ATTESO** che:

- il Consiglio Comunale con deliberazione n. 9 del 30/06/2023, esecutiva ai sensi di legge, ha approvato il Rendiconto della gestione dell'esercizio finanziario 2022, pubblicato sul sito internet istituzionale dell'Ente;
- il Consiglio Comunale con deliberazione n. 15 del 31/07/2023, esecutiva ai sensi di legge, ha approvato il Documento Unico di Programmazione DUP 2023-2025 (schema approvato con deliberazione di G.C. n. 59 del 24/07/2023);
- la Giunta Comunale, sulla base degli indirizzi di programmazione contenuti nel DUPS 2023/2025, con propria deliberazione n. 61 del 27/07/2023, esecutiva ai sensi di legge, ha approvato lo schema di bilancio di previsione finanziario 2023/2025 di cui all'art. 11 e all'allegato 9 del D. Lgs. n. 118/2011 e i relativi allegati;
- **RILEVATO** che, ai sensi dell'art. 11, comma 3, del D. Lgs. n. 118/2011 al bilancio di previsione finanziario 2023/2025 risultano allegati i seguenti documenti:
  - a) Il prospetto concernente la composizione, per missione e programmi del Fondo Pluriennale Vincolato (FPV) per ciascuno degli anni 2023/2025;
  - b) Il prospetto concernente la composizione del Fondo Crediti di Dubbia Esigibilità (FCDE) per ciascuno degli anni 2023-2025;
  - c) Il prospetto dimostrativo del rispetto dei vincoli di indebitamento per gli anni 2023-2025;
  - d) Il prospetto delle spese previste per lo svolgimento delle funzioni delegate dalla Regione per ciascuno degli anni 2023-2025;
  - e) La nota integrativa al bilancio di previsione 2023/2025;
  - f) La relazione del revisore dei conti che riporta il parere dell'organo di revisione sul bilancio;
- **CONSIDERATO** che, ai sensi dell'art. 18-bis del D. Lgs. n. 118/2011 e del principio contabile applicato della programmazione, allegato 4/1 del succitato Decreto, al bilancio di previsione 2023/2025 deve essere allegato il piano degli indicatori e dei risultati attesi, che con riferimento a ciascun programma del DUP rappresenta lo strumento di misurazione degli obiettivi che l'Ente si propone di realizzare per il triennio della programmazione finanziaria, il quale deve essere divulgato attraverso pubblicazioni sul sito internet istituzionale dell'amministrazione stessa nella sezione "Amministrazione Trasparente";
- **RILEVATO** altresì che, ai sensi dell'art. 172 del D. Lgs. n. 267/2000 e della normativa vigente in materia, al bilancio di previsione finanziario risultano inoltre allegati i seguenti documenti:
  - la tabella relativa ai parametri di riscontro della situazione di deficitarietà strutturale;
  - le deliberazioni:
    - G.C. nr. 14 del 02/02/2023: Diritti di segreteria in materia urbanistica - Anno 2023;
    - G.C. nr. 45 del 06/07/2023: Approvazione Tariffe Anno 2023 – Servizi Cimiteriali e lampade votive;
    - G.C. nr. 46 del 06/07/2023: Servizi pubblici a domanda individuale - Servizi a richiesta dell'utenza. Tariffe per l'Anno 2023;
    - G.C. n. 47 del 06/07/2023: Conferma tariffe Anno 2023 del Canone Patrimoniale di Occupazione del suolo pubblico, di esposizione pubblicitaria e canone mercatale;
    - G.C. n. 50 del 17/07/2023: Destinazione dei proventi per sanzioni amministrative pecuniarie, per violazioni al Codice della strada, di cui all'art. 208, comma 5, del Decreto Legislativo n. 285 del 30/04/1992, come sostituito dall'art. 40, comma 1, lettera c), della legge 29/07/2010, n. 120. Bilancio di previsione 2023-2025;
    - G.C. nr. 51 del 17/07/2023: Art. 37 del D. Lgs. n. 36 del 31/03/2023 e D.M. Infrastrutture e Trasporti del 16/01/2018. Attività di realizzazione dei lavori pubblici. Adozione dello schema di programma triennale e dell'elenco annuale dei lavori, per il triennio 2023-2025. Adozione dello schema di programma triennale forniture e servizi 2023-2025;
    - G.C. n. 52 del 17/07/2023: Schema Piano delle alienazioni e delle valorizzazioni del patrimonio comunale disponibile per il Triennio 2023/2025;
    - G.C. nr. 53 del 17/07/2023: Art. 33 del D. Lgs. n. 165 del 30/03/2001 e successive modificazioni: Ricognizione delle eventuali eccedenze del personale per l'Anno 2023;

- G.C. nr. 54 del 17/07/2023: Approvazione Piano Comunale Triennale Azioni Positive in materia di Pari Opportunità ai sensi dell'art. 48 del D. Lgs. n. 198 dell'11/04/2006 e successive modificazioni "Codice delle pari opportunità tra uomo e donna". Triennio 2023-2025;
- G.C. n. 55 del 17/07/2023: Approvazione Piano Triennale 2023-2025 di razionalizzazione delle spese di funzionamento ex art. 2, comma 594, della legge n. 244 del 24/12/2007 (finanziaria 2008);
- G.C. n. 56 del 24/07/2023: Piano Triennale del fabbisogno del personale Anni 2023/2025 e Piano delle assunzioni per l'Anno 2023. Approvazione;
- G.C. n. 57 del 24/07/2023: Determinazione delle indennità di funzione del Sindaco, del Vicesindaco e degli Assessori nonché dei gettoni di presenza ai Consiglieri Comunali. Anno 2023;
- G.C. nr. 58 del 24/07/2023: Determinazione dei diritti di istruttoria per i procedimenti di competenza dello Sportello Unico per le Attività Produttive (SUAP). Anno 2023;
- G.C. nr. 59 del 24/07/2023: Documento Unico di Programmazione Semplificato (D.U.P.S.), di cui all'art. 170, comma 1, del D. Lgs. n. 267 del 18/08/2020 e successive modificazioni. Periodo 2023/2025. Approvazione e presentazione al Consiglio;
- G.C. nr. 60 del 24/07/2023: Verifica della quantità e qualità di aree e fabbricati da destinarsi a residenza, alle attività produttive e terziarie, ai sensi delle leggi 18 aprile 1962 n. 167, 22 ottobre 1971 n. 865, e 5 agosto 1978 n. 457, che potranno essere ceduti in proprietà o in diritto di superficie. Anno 2023.

**DATO atto:**

- che non sono previste spese per l'utilizzo di contributi e trasferimenti da parte di organismi comunitari ed internazionali per ciascuno degli anni 2023/2025;
- che con deliberazione della Giunta Comunale n. 38 del 10/06/2021 l'Ente ha optato per la facoltà di non tenere la contabilità economico-patrimoniale, secondo quanto consentito dall'art. 232, comma 2, del D. Lgs. nr. 267/2000 e, di conseguenza, la facoltà di non elaborare il bilancio consolidato di cui all'art. 233-bis, comma 3, dello stesso D. Lgs. N. 267/2000, con la perimetrazione dei soggetti appartenenti al Gruppo Amministrazione Pubblica;
- **PRESO** atto che lo schema di bilancio di previsione finanziario 2023-2025 e i corrispondenti allegati rispettano:
  - l'equilibrio di cui all'art. 1, comma 821, della Legge n. 145/2018, in quanto il risultato di competenza dell'esercizio risulta non negativo, tenuto comunque conto che la verifica degli equilibri in sede di Rendiconto della gestione verrà condotta facendo riferimento all'allegato 10 del D. Lgs. n. 118/2011;
  - l'equilibrio di cui all'art. 9, commi 1 e 1-bis, della Legge n. 243/2012, secondo i chiarimenti contenuti nella circolare MEF n. 5 del 09/03/2020 e le precisazioni contenute nella circolare MEF n. 8 del 15/03/2021;
- **RITENUTO** che il bilancio di previsione possa essere approvato in quanto assicura un pareggio economico e finanziario che prevede ragionevoli rapporti tra le diverse componenti della spesa, rendendo possibile la copertura finanziaria dei servizi indispensabili;
- **DATO ATTO**, altresì, che, in relazione al disposto dell'art. 174, comma 2, del D. Lgs. 18 agosto 2000, n. 267 e ss.mm.ii., del combinato disposto dell'articolo 10, comma 3 e dell'articolo 11, comma 1, del vigente Regolamento Comunale di Contabilità, lo schema di bilancio di previsione esercizio finanziario 2023/2025 ed atti allegati sono stati messi a disposizione dei componenti dell'Organo consiliare dal 28/07/2023, a seguito di apposito avviso del 27/07/2023, prot. n. 5644, trasmesso in data 28/07/2023;
- **CHE**, ai sensi e nei termini, di cui all'art. 11 del citato Regolamento Comunale di contabilità, non sono pervenuti emendamenti;
- **ACQUISITI** preventivamente:
  - il parere favorevole di regolarità tecnica e contabile del responsabile del servizio finanziario; espresso ai sensi dell'articolo 49 del D. Lgs. 18 agosto 2000, n. 267 e successive modificazioni;

- il parere favorevole dell'organo di revisione economico-finanziario reso con verbale n. 26 del 29/07/2023 (prot. n. 5690 del 31/07/2023), redatto ai sensi dell'art. 239, comma 1, lett. b), del D. Lgs. 18/08/2000, nr. 267 e successive modificazioni, agli atti d'ufficio ed allegato in copia sotto la lettera A);

- **VISTO** il D. Lgs. n. 118 del 23/06/2011 e successive modifiche ed integrazioni, in particolare l'art. 11, comma 3 e l'allegato 4/1 "Principio contabile applicato concernente la programmazione di bilancio", punto 9.3;

- **VISTO** il D. Lgs. 18 agosto 2000 n. 267 e successive modifiche ed integrazioni, in particolare il Titolo II<sup>^</sup>, Capì I<sup>^</sup> e II<sup>^</sup> (articoli 151, 162 e 174);

- **VISTO** il vigente Regolamento Comunale di Contabilità;

- **TUTTO** ciò premesso e considerato;

- **RITENUTO** che sussistono le condizioni, per provvedere in merito, come da dispositivo;

**VISTI** i pareri favorevoli dei Responsabili dei Servizi interessati, ai sensi dell'art. 49, comma 1, del D. Lgs. 18/08/2000, nr. 267 e successive modifiche ed integrazioni, acquisiti in sede di proposta di deliberazione;

**Presenti nr. 10 astenuti nr. 0 - votanti nr. 10**

**Con nr. 8 voti favorevoli e nr. 2 contrari (Risi Luigi, Evangelista Bruno), resi per alzata di mano,**

### **DELIBERA**

1) Di approvare, per le motivazioni espresse in premessa e qui integralmente richiamate, ai sensi dell'art. 174, comma 3, del D. Lgs. n. 267/2000 e degli articoli 10 e 11 del D. Lgs. n. 118/2011, il bilancio di previsione finanziario 2023/2025 redatto secondo lo schema All. 9 al D. Lgs. n. 118/2011, come risulta in allegato alla presente deliberazione a formare parte integrante e sostanziale e di cui si riportano di seguito gli equilibri finali e il quadro generale riassuntivo:

BILANCIO DI PREVISIONE ESERCIZIO 2023 - EQUILIBRI DI BILANCIO

Allegato n.9 - Bilancio di previsione

Equilibrio Economico-Finanziario			Competenza anno 2023	Competenza anno 2024	Competenza anno 2025
Fondo di cassa all'inizio dell'esercizio			1.922.985,41		
A)	Fondo pluriennale vincolato di entrata per spese correnti	(*)			
AA)	Recupero di avanzo di amministrazione esercizio precedente	(-)	0,00	0,00	0,00
B)	Entrate Titoli 1.00 - 2.00 - 3.00 <i>di cui per estinzione anticipata di prestiti</i>	(+)	2.951.262,45	2.951.262,45	2.951.262,45
C)	Entrate Titolo 4.02.06 - Contributi agli investimenti direttamente destinati al rimborso dei prestiti da amministrazioni pubbliche	(*)	0,00	0,00	0,00
D)	Spese Titolo 1 - Spese correnti <i>di cui: - Fondo Pluriennale Vincolato - Fondo Crediti di Dubbia Esigibilità</i>	(-)	2.529.523,30	2.529.523,30	2.529.523,30
E)	Spese Titolo 2.04 - Trasferimenti in conto capitale	(-)	73.331,29	73.331,29	73.331,29
F)	Spese Titolo 4 - Quote di capitale ammortato dei mutui e prestiti obbligazionari <i>di cui per estinzione anticipata di prestiti di cui Fondo anticipazioni di liquidità</i>	(-)	421.739,15	421.739,15	421.739,15
Somma finale (G = A-AA+B+C-D-E-F)			0,00	0,00	0,00
ALTRE POSTE DIFFERENZIALI, PER ECCEZIONI PREVISTE DA NORME DI LEGGE, CHE HANNO EFFETTO SULL'EQUILIBRIO EX ARTICOLO 162, COMMA 6, DEL TESTO UNICO DELLE LEGGI SULL'ORDINAMENTO DEGLI ENTI LOCALI					
H)	Utilizzo risultato di amministrazione presunto per spese correnti e per il rimborso dei prestiti (2) <i>di cui per estinzione anticipata di prestiti</i>	(*)	0,00		
I)	Entrate di parte capitale destinate a spese correnti in base a specifiche disposizioni di legge o dei principi contabili <i>di cui per estinzione anticipata di prestiti</i>	(*)	0,00	0,00	0,00
L)	Entrate di parte corrente destinate a spese di investimento in base a specifiche disposizioni di legge o dei principi contabili	(-)	0,00	0,00	0,00
M)	Entrate da accensione di prestiti destinate a estinzione anticipata dei prestiti	(*)	0,00	0,00	0,00
EQUILIBRIO DI PARTE CORRENTE (3)		O = G+H+I-L+M	0,00	0,00	0,00



BILANCIO DI PREVISIONE ESERCIZIO 2023 - EQUILIBRI DI BILANCIO

Equilibrio Economico-Finanziario		Competenza anno 2023	Competenza anno 2024	Competenza anno 2025
P) Utilizzo risultato di amministrazione presunto per spese di investimento (2)	(+)	0,00		
Q) Fondo pluriennale vincolato di entrata per spese in conto capitale	(+)	2.661.007,80	0,00	0,00
R) Entrate Titoli 4.00 - 5.00 - 6.00	(+)	882.305,00	882.305,00	882.305,00
C) Entrate Titolo 4.02.06 - Contributi agli investimenti direttamente destinati al rimborso dei prestiti da amministrazioni pubbliche	(-)	0,00	0,00	0,00
I) Entrate di parte capitale destinate a spese correnti in base a specifiche disposizioni di legge o dai principi contabili	(-)	0,00	0,00	0,00
S1) Entrate Titolo 5.02 per Riscossione crediti di breve termine	(-)	0,00	0,00	0,00
S2) Entrate Titolo 5.03 per Riscossione crediti di medio-lungo termine	(-)	0,00	0,00	0,00
T) Entrate Titolo 5.04 relative a Altre entrate per riduzioni di attività finanziaria	(-)	0,00	0,00	0,00
L) Entrate di parte corrente destinate a spese di investimento in base a specifiche disposizioni di legge o dai principi contabili	(+)	0,00	0,00	0,00
M) Entrate da accensione di prestiti destinate a estinzione anticipata dei prestiti	(-)	0,00	0,00	0,00
U) Spese Titolo 2.00 - Spese in conto capitale di cui Fondo Pluriennale Vincolato di spesa	(-)	3.543.312,80 0,00	882.305,00 0,00	882.305,00 0,00
V) Spese Titolo 3.01 per Acquisizioni di attività finanziarie	(-)	0,00	0,00	0,00
E) Spese Titolo 2.04 - Trasferimenti in conto capitale	(+)	0,00	0,00	0,00
<b>EQUILIBRIO DI PARTE CAPITALE</b> $Z = P+Q+R-C-I-S1-S2-T+L-M-U-V+E$		0,00	0,00	0,00
S1) Entrate Titolo 5.02 per Riscossione crediti di breve termine	(+)	0,00	0,00	0,00
S2) Entrate Titolo 5.03 per Riscossione crediti di medio-lungo termine	(+)	0,00	0,00	0,00
T) Entrate Titolo 5.04 relative a Altre entrate per riduzioni di attività finanziaria	(+)	0,00	0,00	0,00
X1) Spese Titolo 3.02 per Concessione crediti di breve termine	(-)	0,00	0,00	0,00
X2) Spese Titolo 3.03 per Concessione crediti di medio-lungo termine	(-)	0,00	0,00	0,00
Y) Spese Titolo 3.04 per Altre spese per acquisizioni di attività finanziarie	(-)	0,00	0,00	0,00
<b>EQUILIBRIO FINALE</b> $W = O+Z+S1+S2+T-X1-X2-Y$		0,00	0,00	0,00

BILANCIO DI PREVISIONE ESERCIZIO 2023 - EQUILIBRI DI BILANCIO

Equilibrio Economico-Finanziario		Competenza anno 2023	Competenza anno 2024	Competenza anno 2025
<b>Saldo corrente ai fini della copertura degli investimenti pluriennali (4):</b>				
Equilibrio di parte corrente (O)		0,00	0,00	0,00
Utilizzo risultato di amministrazione per il finanziamento di spese correnti e del rimborso prestiti (H) al netto del fondo anticipazione di liquidità	(-)	0,00		
<b>Equilibrio di parte corrente ai fini della copertura degli investimenti plurienn.</b>		0,00	0,00	0,00

C) Si tratta delle entrate in conto capitale relative ai soli contributi agli investimenti destinati al rimborso prestiti corrispondenti alla voce del piano dei conti finanziario con codifica E.4.02.06.00.000.

E) Si tratta delle spese del titolo 2 per trasferimenti in conto capitale corrispondenti alla voce del piano dei conti finanziario con codifica U.2.04.00.00.000.

S1) Si tratta delle entrate del titolo 5 limitatamente alle riscossioni crediti di breve termine corrispondenti alla voce del piano dei conti finanziario con codifica E.5.02.00.00.000.

S2) Si tratta delle entrate del titolo 5 limitatamente alle riscossioni crediti di medio-lungo termine corrispondenti alla voce del piano dei conti finanziario con codifica E.5.03.00.00.000.

T) Si tratta delle entrate del titolo 5 limitatamente alle altre entrate per riduzione di attività finanziarie corrispondenti alla voce del piano dei conti finanziario con codifica E.5.04.00.00.000.

X1) Si tratta delle spese del titolo 3 limitatamente alle concessioni crediti di breve termine corrispondenti alla voce del piano dei conti finanziario con codifica U.3.02.00.00.000.

X2) Si tratta delle spese del titolo 3 limitatamente alle concessioni crediti di medio-lungo termine corrispondenti alla voce del piano dei conti finanziario con codifica U.3.03.00.00.000.

Y) Si tratta delle spese del titolo 3 limitatamente alle altre spese per acquisizioni di attività finanziarie corrispondenti alla voce del piano dei conti finanziario con codifica U.3.04.00.00.000.

(2) In sede di approvazione del bilancio di previsione è consentito l'utilizzo della sola quota vincolata del risultato di amministrazione presunto. Nel corso dell'esercizio è consentito l'utilizzo anche della quota accantonata se il bilancio è deliberato a seguito dell'approvazione del prospetto concernente il risultato di amministrazione presunto dell'anno precedente aggiornato sulla base di un pre-consuntivo dell'esercizio precedente. E' consentito l'utilizzo anche della quota destinata agli investimenti e della quota libera del risultato di amministrazione dell'anno precedente se il bilancio (o la variazione di bilancio) è deliberato a seguito dell'approvazione del rendiconto dell'anno precedente.

(3) La somma algebrica finale non può essere inferiore a zero per il rispetto della disposizione di cui all'articolo 162 del testo unico delle leggi sull'ordinamento degli enti locali.

(4) Con riferimento a ciascun esercizio, il saldo positivo dell'equilibrio di parte corrente in termini di competenza finanziaria può costituire copertura agli investimenti imputati agli esercizi successivi per un importo non superiore al minore valore tra la media del saldo di parte corrente in termini di competenza e la media del saldo di parte corrente in termini di cassa registrati negli ultimi tre esercizi rendicontati, se sempre positivi, determinati al netto dell'utilizzo dell'avanzo di amministrazione, del fondo di cassa, e delle entrate non ricorrenti che non hanno dato copertura a impegni, o pagamenti.

BILANCIO DI PREVISIONE ESERCIZIO 2023 - QUADRO GENERALE RIASSUNTIVO

Entrate	Cassa anno 2023	Competenza anno 2023	Competenza anno 2024	Competenza anno 2025	Spese	Cassa anno 2023	Competenza anno 2023	Competenza anno 2024	Competenza anno 2025
Fondo di cassa presunto all'inizio dell'esercizio	1.922.985,41								
Ufficio avanzato presunto di amministrazione di cui Utilizzo Fondo anticipazioni di spesa		0,00	0,00	0,00	Disavanzo di amministrazione (1)		0,00	0,00	0,00
Fondo pluriennale vincolato		2.951.067,80	0,00	0,00					
<b>TITOLO 1 - Entrate servizi di natura tributaria, continui</b>	<b>4.631.860,00</b>	<b>2.190.662,00</b>	<b>2.190.662,00</b>	<b>2.190.662,00</b>	<b>TITOLO 1 - Spese correnti - di cui Fondo pluriennale vincolato</b>	<b>4.610.904,78</b>	<b>2.529.523,30</b>	<b>2.529.523,30</b>	<b>2.529.523,30</b>
TITOLO 2 - Trasferimenti correnti	733.463,42	525.923,54	525.923,54	525.923,54					
<b>TITOLO 3 - Entrate esattoriali</b>	<b>1.121.862,85</b>	<b>235.555,28</b>	<b>235.555,28</b>	<b>235.555,28</b>	<b>TITOLO 2 - Spese in conto capitale - di cui Fondo pluriennale vincolato</b>	<b>12.530.905,04</b>	<b>3.543.312,80</b>	<b>882.305,00</b>	<b>882.305,00</b>
TITOLO 4 - Entrate in conto capitale	11.127.217,20	882.305,00	882.305,00	882.305,00					
TITOLO 5 - Entrate da riduzione di attività finanziarie	0,00	0,00	0,00	0,00	TITOLO 3 - Spese per incremento attività fin. - di cui Fondo pluriennale vincolato	0,00	0,00	0,00	0,00
<b>Totale entrate finali</b>	<b>17.604.429,16</b>	<b>3.833.567,45</b>	<b>3.833.567,45</b>	<b>3.833.567,45</b>	<b>Totale spese finali</b>	<b>17.141.868,70</b>	<b>6.072.836,10</b>	<b>3.411.828,30</b>	<b>3.411.828,30</b>
TITOLO 6 - Accensione Prestiti	14.637,28	0,00	0,00	0,00	TITOLO 4 - Rimborso Prestiti - di cui Fondo anticipazioni di spesa	434.404,43	421.736,15	421.736,15	421.736,15
TITOLO 7 - Anticipazioni da Istituto Tesoro/Cassiere	660.388,03	660.388,03	660.388,03	660.388,03					
TITOLO 8 - Entrate da riduzione di attività finanziarie	5.110.870,20	1.343.200,00	1.343.200,00	1.343.200,00	TITOLO 5 - Chiusura Anticipazioni ricevute da Istituto Tesoro	660.388,03	660.388,03	660.388,03	660.388,03
<b>Totale titoli</b>	<b>23.389.304,78</b>	<b>5.846.155,48</b>	<b>5.846.155,48</b>	<b>5.846.155,48</b>	<b>TITOLO 6 - Uscite per conto terzi e partite di giro</b>	<b>5.106.407,27</b>	<b>1.343.200,00</b>	<b>1.343.200,00</b>	<b>1.343.200,00</b>
<b>TOTALE COMPLESSIVO</b>	<b>25.222.790,17</b>	<b>8.807.163,28</b>	<b>8.846.155,48</b>	<b>8.846.155,48</b>	<b>TOTALE COMPLESSIVO SPESE</b>	<b>23.644.065,43</b>	<b>6.807.163,28</b>	<b>5.846.155,48</b>	<b>5.846.155,48</b>
Fondo di cassa finale presunto	1.978.224,74								

2) Di approvare le previsioni di cui all'art. 165, comma 6, lett. c) e d), del D. Lgs. n. 267/2000, per ogni unità di voto e le previsioni del comma 7 del medesimo articolo, riportate in allegato alla presente deliberazione a formarne parte integrante e sostanziale;

3) Di dare atto che gli stanziamenti contenuti nel bilancio di previsione finanziario 2023/2025 rispettano l'equilibrio di cui all'art. 1, comma 821, della Legge n. 145/2018, e l'equilibrio di cui all'art. 9, commi 1 e 1-bis, della Legge n. 243/2012, tenuto altresì conto dei chiarimenti di cui alla Circolare MEF n. 5 del 09/03/2020 e delle precisazioni contenute nella circolare MEF n. 8 del 15/03/2021;

4) di dare atto, altresì, che il parere e la relazione riportati sotto le lettere A) e B), citate in premessa, costituiscono parte integrante e sostanziale del presente atto deliberativo e sono ad esso allegati;

5) Di pubblicare, ai sensi del DPCM 22 settembre 2014, sul sito internet istituzionale dell'Ente i dati relativi al bilancio di previsione in forma sintetica aggregata e semplificata, secondo gli schemi dell'art. 1 del D.M. 28/04/2016;

6) Di trasmettere, ai sensi del DM 12/05/2016, i dati del bilancio di previsione alla Banca dati della pubblica amministrazione (BDAP);

In prosieguo,

su proposta del Sindaco, stante l'urgenza di provvedere, in relazione alla necessità di dare immediata esecuzione a quanto disposto con il presente atto

**Presenti nr. 10 astenuti nr. 0 - votanti nr. 10**

**Con nr. 8 voti favorevoli e nr. 2 contrari (Risi Luigi, Evangelista Bruno), resi per alzata di mano,**

**DELIBERA**

di dichiarare il presente provvedimento immediatamente eseguibile, ai sensi dell'art. 134, comma 4, del D. Lgs. 18/8/2000, n. 267 e successive modifiche ed integrazioni.

**OGGETTO: Bilancio di previsione finanziario 2023/2025. Approvazione ai sensi dell'art. 151 del D. Lgs. n. 267/2000 e dell'art. 10 del D. Lgs. n. 118/2011.**

**Ai sensi dell'art. 49, comma 1, del D. Lgs 18/08/2000, nr. 267 e ss.mm.ii.,  
sulla proposta di deliberazione di cui all'oggetto, i sottoscritti esprimono il seguente PARERE**

In ordine alla regolarità tecnica della presente proposta di deliberazione, si esprime parere Favorevole ai sensi art. 49, comma 1, del D. Lgs. 18/08/2000, nr. 267.

Li, 04/08/2023.

Il Responsabile del Servizio II^ (Bilancio – Ragioneria)  
F.to: Dott. Benedetto Murro

In ordine alla regolarità contabile della presente proposta di deliberazione, si esprime parere Favorevole ai sensi art. 49, comma 1, del D. Lgs. 18/08/2000, nr. 267.

Li, 04/08/2023.

Il Responsabile del Servizio II^ (Bilancio – Ragioneria)  
F.to: Dott. Benedetto Murro

In ordine alla regolarità tecnica della presente proposta di deliberazione, preso atto dell'attestazione favorevole del Responsabile del Servizio finanziario della compatibilità della spesa al predisponendo bilancio di previsione, si esprime parere Favorevole ai sensi art. 49, comma 1, del D. Lgs. 18/08/2000, nr. 267.

Li, 04/08/2023.

Il Responsabile del Servizio I^ (Segreteria – Affari generali, ecc.)  
F.to: Dott. Francesco Neri

ALLEGATO A) C.C. n. 26/2023

COMUNE DI  
PIGNATARO INTERAMNA

PROT. N. 5690

Arr. II

31 LUG. 2023

Risposto il.....

con Protocollo.....

*COMUNE DI PIGNATARO INTERAMNA*

*Provincia di FROSINONE*

**Parere dell'organo di revisione sulla proposta di  
BILANCIO DI PREVISIONE 2023- 2025  
e documenti allegati**

L'ORGANO DI REVISIONE

Dott. Russo Giuseppe

# **L'ORGANO DI REVISIONE**

**Verbale n. 26 del 29-07-2023**

## **PARERE SUL BILANCIO DI PREVISIONE 2023-2025**

Premesso che l'organo di revisione ha:

- esaminato la proposta di bilancio di previsione 2023-2025, unitamente agli allegati di legge;
- rilevato che nel suo operato si è uniformato allo statuto ed al regolamento di contabilità;
- visto il Decreto Legislativo 18 agosto 2000 n. 267 «Testo unico delle leggi sull'ordinamento degli enti locali» (TUEL);
- visto il Decreto legislativo del 23 giugno 2011 n.118 e la versione aggiornata dei principi contabili generali ed applicati pubblicati sul sito ARCONET- Armonizzazione contabile enti territoriali;

**presenta**

l'allegata relazione quale parere sulla proposta di bilancio di previsione per gli esercizi 2023-2025, del Comune di Pignataro Interamna che forma parte integrante e sostanziale del presente verbale.

Li, 29/07/2023

**L'ORGANO DI REVISIONE**

**Dott. Russo Giuseppe**

## PREMESSA E VERIFICHE PRELIMINARI

L'organo di revisione del Comune di Pignataro Interamna è stato nominato con delibera consiliare n. 13 del 24/10/2022.

- **PREMESSO** che il termine, per l'approvazione del bilancio di previsione per l'esercizio finanziario **2023** e dei relativi allegati, è fissato al **31 Dicembre 2022**, ai sensi dell'art. 151 del D. Lgs. 18/08/2000, nr. 267 e successive modificazioni;

- **DATO ATTO** chè:

- con decreto del Ministro dell'Interno del 13 dicembre 2022 (G.U. n. 295 del 19/12/2022) è stato disposto il differimento del termine per la deliberazione del bilancio di previsione **2023/2025** da parte degli enti locali al **31 marzo 2023**;

- è stato disposto l'ulteriore differimento del termine per la deliberazione del bilancio di previsione **2023/2025** da parte degli enti locali dal 31 marzo 203 al **30 aprile 2023** con l'art. 1, comma 775, della L. n. 197 del 29/12/2022;

- è stato disposto nuovo ulteriore differimento del termine per la deliberazione del bilancio di previsione 2023/2025 da parte degli enti locali dal 30 aprile 2023 al **31 maggio 2023** con l'articolo unico del D.M. Interno del 19/04/2023 (G.U. n. 97 del 26/04/2023);

- è stato disposto altro differimento del termine per la deliberazione del bilancio di previsione 2023/2025 da parte degli enti locali dal 31 maggio 2023 al **31 luglio 2023** con l'articolo unico del D.M. Interno del 30/05/2023 (G.U. n. 126 del 31/05/2023);

- con deliberazione di C.C. n. **11** del **02/08/2022**, è stato approvato il bilancio di previsione **2022/2024**;

- occorre, pertanto, procedere, quale adempimento successivo:

- all'approvazione del D.U.P. (Documento Unico di Programmazione) per i triennio **2023/2025** con gli atti connessi e correlati;

- all'approvazione del bilancio di previsione **2023/2025**, che deve essere corredato dagli allegati previsti per legge;

**Che** l'ente deve redigere il bilancio di previsione rispettando il titolo II del D. Lgs. 267/2000 (TUEL), i principi contabili generali e applicati alla contabilità finanziaria, lo schema di bilancio di cui all' allegato 9 al D. Lgs.118/2011.

Dato atto che questo ente ha adottato le seguenti deliberazioni:

- G.C. nr. 14 del 02/02/2023: Diritti di segreteria in materia urbanistica - Anno 2023;

- G.M. nr. 45 del 06/07/2023: Approvazione Tariffe anno 2023 – Servizi Cimiteriali e lampade votive;

- G.M. nr. 46 del 06/07/2023: Servizi pubblici a domanda individuale - Servizi a richiesta dell'utenza. Tariffe per l'anno 2023;

- G.C. n. 47 del 06/07/2023: Conferma tariffe Anno 2023 del Canone Patrimoniale di Occupazione del suolo pubblico, di esposizione pubblicitaria e canone mercatale;

- G.C. n. 50 del 17.07.2023: Destinazione dei proventi per sanzioni amministrative pecuniarie, per violazioni al Codice della strada, di cui all'art. 208, comma 5, del Decreto Legislativo n. 285 del 30/04/1992, come sostituito dall'art. 40, comma 1, lettera c), della legge 29/07/2010, n. 120. Bilancio di previsione 2023–2025;

- G.C. nr. 51 del 17/07/2023: Art. 37 del D. Lgs. N. 36 del 31/03/2023 e D.M. Infrastrutture e Trasporti del 16/01/2018. Attività di realizzazione dei lavori pubblici. Adozione dello schema di

programma triennale e dell'elenco annuale dei lavori, per il triennio 2023-2025. Adozione dello schema di programma triennale forniture e servizi 2023-2025;

- G.C. n. 52 del 17/07/2023: Schema Piano delle alienazioni e delle valorizzazioni del patrimonio comunale disponibile per il Triennio 2023/2025;

- G.C. nr. 53 del 17/07/2023: Art. 33 del D. Lgs. N. 165 del 30/03/2001 e successive modificazioni. Ricognizione delle eventuali eccedenze del personale per l'Anno 2023;

- G.C. nr. 54 del 17/07/2023: Approvazione Piano Comunale Triennale Azioni Positive in materia di Pari Opportunità ai sensi dell'art. 48 del D. Lgs. n. 198 dell'11/04/2006 e successive modificazioni "Codice delle pari opportunità tra uomo e donna". Triennio 2023-2025;

- G.C. n. 55 del 17/07/2023: Approvazione Piano Triennale 2023-2025 di razionalizzazione delle spese di funzionamento ex art. 2, comma 594, della legge n. 244 del 24/12/2007 (finanziaria 2008);

- G.C. n. 56 del 24/07/2023: Piano Triennale del fabbisogno del personale Anni 2023/2025 e Piano delle assunzioni per l'Anno 2023. Approvazione;

- G.C. n. 57 del 24/07/2023: Determinazione delle indennità di funzione del Sindaco, del Vicesindaco e degli Assessori nonché dei gettoni di presenza ai Consiglieri Comunali. Anno 2023;

- G.C. nr. 58 del 24/07/2023: Determinazione dei diritti di istruttoria per i procedimenti di competenza dello Sportello Unico per le Attività Produttive (SUAP). Anno 2023;

- G.C. nr. 59 del 24/07/2023: Documento Unico di Programmazione Semplificato (D.U.P.S.), di cui all'art. 170, comma 1, del D. Lgs. N. 267 del 18/08/2020 e successive modificazioni. Periodo 2023/2025. Approvazione e presentazione al Consiglio;

- G.C. nr. 60 del 24/07/2023: Verifica della quantità e qualità di aree e fabbricati da destinarsi a residenza, alle attività produttive e terziarie, ai sensi delle leggi 18 aprile 1962 n. 167, 22 ottobre 1971 n. 865, e 5 agosto 1978 n. 457, che potranno essere ceduti in proprietà o in diritto di superficie. Anno 2023.

Considerato che:

- i nuovi schemi di bilancio non prevedono più lo strumento della relazione previsionale programmatica (R.P.P.) secondo il modello approvato con D.P.R. n. 326 del 3 agosto 1998 ma che, in luogo di questa, il principio contabile applicato concernente la programmazione di bilancio diramato dal Ministero Economia e Finanza (MEF) prevede il Documento unico di Programmazione (DUP), presentato al Consiglio, entro il 31 luglio precedente dell'anno di approvazione del Bilancio;

- che il termine per l'approvazione del DUP non è perentorio;

- che con delibera di G.C. n. 59 del 24/07/2023 è stato approvato il succitato schema di DUP semplificato per il triennio 2023/2025

Il sottoscritto Dr. Giuseppe Russo, revisore ai sensi dell'articolo 234 e seguenti del TUEL:

• Ricevuto lo schema di bilancio di previsione per gli esercizi 2023-2025, completo dei seguenti allegati obbligatori:

- il prospetto esplicativo del presunto risultato di amministrazione;

- il prospetto concernente la composizione, per missioni e programmi, del fondo pluriennale vincolato per ciascuno degli esercizi considerati nel bilancio di previsione;

- il prospetto concernente la composizione del Fondo Crediti di Dubbia Esigibilità per ciascuno degli esercizi considerati nel bilancio di previsione;

- il prospetto dimostrativo del rispetto dei vincoli di indebitamento;

- il prospetto delle spese previste per l'utilizzo di contributi e trasferimenti da parte di organismi comunitari e internazionali, per ciascuno degli anni considerati nel bilancio di previsione;

- il prospetto delle spese previste per lo svolgimento delle funzioni delegate dalle regioni per ciascuno degli anni considerati nel bilancio di previsione;

- la nota integrativa redatta secondo le modalità previste dal comma 5 dell'art.11 del D.Lgs.118/2011;

- il documento unico di programmazione (DUP) e la nota di aggiornamento dello stesso predisposti conformemente all'art.170 del D.Lgs.267/2000 dalla Giunta;

- Il programma triennale dei lavori pubblici e l'elenco annuale dei lavori pubblici di cui all'art.21 del D. Lgs. 50/2016 secondo lo schema approvato con Decreto del Ministero delle Infrastrutture e dei Trasporti n. 14 del 16 gennaio 2018;

Viste le disposizioni di Legge che regolano la finanza locale, in particolare il TUEL;

Visto lo Statuto dell'Ente, con particolare riferimento alle funzioni attribuite all'Organo di revisione;

Visto lo Statuto ed il regolamento di contabilità;

Visti i regolamenti relativi ai tributi comunali;

Visti i pareri favorevoli dei Responsabili dei Servizi interessati, ai sensi dell'art. 49, comma 1, del D.

Lgs. 18/08/2000, nr. 267 e successive modifiche ed integrazioni, in atti d'ufficio che esprimono parere favorevole e attestano la veridicità delle previsioni di entrata e di spesa.

Ha effettuato le seguenti verifiche al fine di esprimere un motivato giudizio di coerenza, attendibilità e congruità contabile delle previsioni di bilancio.

## NOTIZIE GENERALI SULL'ENTE

Il Comune di Pignataro Interamna registra una popolazione all' 01.01.2023 di n 2478 abitanti.

## NOTIZIE PRELIMINARI

Essendo in esercizio provvisorio, l'Ente ha trasmesso al Tesoriere l'elenco dei residui presunti alla data del 1° gennaio 2023 e gli stanziamenti di competenza 2022 del bilancio di previsione pluriennale 2022-2024 aggiornati alle variazioni deliberate nel corso dell'esercizio 2022, indicanti – per ciascuna missione, programma e titolo - gli impegni già assunti e l'importo del fondo pluriennale vincolato.

L'organo di revisione ha verificato che le previsioni di bilancio - in ossequio ai principi di veridicità ed attendibilità - sono suffragate da analisi e/o studi dei responsabili dei servizi competenti, nel rispetto dell'art. 162, co. 5, TUEL e del postulato n. 5 di cui all'allegato 1 del d.lgs n. 118/2011.

L'Ente ha gestito in esercizio provvisorio.

L'Ente ha rispettato i termini di legge per l'adozione del bilancio di previsione 2023-2025.

L'Ente ha rispettato i termini di legge per l'adozione degli strumenti di programmazione (previsti dall'all. 4/1 del d.lgs. n. 118/2011).

Al bilancio di previsione sono stati allegati tutti i documenti di cui all'art. 11, co. 3, del d.lgs. n. 118/2011; al punto 9.3 del principio contabile applicato 4/1, lett. g) e lett. h); all'art. 172 TUEL e al DM 9 dicembre 2015, allegato 1, con particolare riferimento al Documento Unico di Programmazione (DUP)

L'Ente ha adottato il "Piano degli indicatori e dei risultati attesi di bilancio" di cui all'art. 18-bis, d.lgs. 23 giugno 2011 n. 118, secondo gli schemi di cui al DM 22 dicembre 2015, allegato 1, con riferimento al bilancio di previsione.



L'Ente ha adottato il Piano triennale di contenimento della spesa ai sensi dell'art. 2 comma 594 e segg. della legge n. 244/2007.

## VERIFICHE DEGLI EQUILIBRI

### GESTIONE DELL'ESERCIZIO 2023

L'organo consiliare ha approvato il rendiconto 2023 che evidenzia il seguente risultato di amministrazione, così distinto ai sensi dell'art.187 del TUEL

Composizione del risultato di amministrazione al 31 dicembre 2022	
<b>Parte accantonata (3)</b>	
- Fondo crediti di dubbia esigibilità al 31.12.2022 (4)	450.213,88
- Accantonamento residui parenti al 31.12.2022 (solo per le regioni) (5)	0,00
- Fondo anticipazioni liquidità	355.975,29
- Fondo perdite società partecipate	0,00
- Fondo contenzioso	0,00
- Altri accantonamenti	49.785,97
<b>Totale parte accantonata (B)</b>	<b>855.975,07</b>
<b>Parte vincolata</b>	
- Vincoli derivanti da leggi e dai principi contabili	0,00
- Vincoli derivanti da trasferimenti	0,00
- Vincoli derivanti dalla sottoscrizione di mutui	0,00
- Vincoli formalmente attribuiti dall'ente	0,00
- Altri vincoli	25.973,39
<b>Totale parte vincolata (C)</b>	<b>25.973,39</b>
<b>Parte destinata agli investimenti</b>	
<b>Totale parte destinata agli investimenti (D)</b>	<b>0,00</b>
<b>Totale parte disponibile (E=A+B+C+D)</b>	<b>1.055.956,94</b>
<b>F) di cui: Disavanzo di debito autorizzato e non contratto (5)</b>	<b>0,00</b>
Se E è negativo, tale importo è iscritto tra le spese del bilancio di previsione come avanzo da ripianare (6)	

## BILANCIO DI PREVISIONE 2023-2025

L'Organo di revisione ha verificato che tutti i documenti contabili sono stati predisposti e redatti sulla base del sistema di codifica della contabilità armonizzata.

Il bilancio di previsione viene proposto nel rispetto del pareggio finanziario complessivo di competenza e nel rispetto degli equilibri di parte corrente e in conto capitale, considerando lo schema di bilancio di previsione 2023 e pluriennale 2023/2025 – Parte I – Entrata, schema di bilancio di previsione 2023 e pluriennale 2023/2025 – Parte II – Spesa, schema di bilancio di previsione 2023 e pluriennale 2023/2025 – Equilibri di bilancio.

Le previsioni per gli anni 2023, 2024 e 2025 risultanti dal Quadro generale riassuntivo, sono così formulate:

COMUNE DI PIGNATARO INTERAMNA

Allegato n.9 - Bilancio di previsione

BILANCIO DI PREVISIONE ESERCIZIO 2023 - RIEPILOGO GENERALE DELLE ENTRATE PER TITOLI

Titolo	Descrizione	Residui Preveduti al termine dell'esercizio precedente quali: sul bilancio	Previsioni dell'anno in esecuzione quelle del bilancio	PREVISIONI DEL BILANCIO PLURIENNALE		
				PREVISIONI dell'anno 2023	PREVISIONI dell'anno 2024	PREVISIONI dell'anno 2025
	Fondo per le attività straordinarie per spese correnti (1)		0,00	0,00	0,00	0,00
	Fondo per le attività straordinarie per spese correnti (2)		2.409.250,51	2.409.250,51	0,00	0,00
	Fondo per le attività straordinarie per spese correnti (3)		0,00	0,00	0,00	0,00
	Fondo per le attività straordinarie per spese correnti (4)		0,00	0,00	0,00	0,00
	Fondo per le attività straordinarie per spese correnti (5)		2.600.000,00	2.600.000,00	0,00	0,00
10000	Fondo per le attività straordinarie per spese correnti (6)	0.700.000,00	0.700.000,00	0.700.000,00	0,00	0,00
20000	Fondo per le attività straordinarie per spese correnti (7)	1.900.000,00	1.900.000,00	1.900.000,00	0,00	0,00
30000	Fondo per le attività straordinarie per spese correnti (8)	0,00	0,00	0,00	0,00	0,00
40000	Fondo per le attività straordinarie per spese correnti (9)	10.000.000,00	10.000.000,00	10.000.000,00	0,00	0,00
50000	Fondo per le attività straordinarie per spese correnti (10)	0,00	0,00	0,00	0,00	0,00
60000	Fondo per le attività straordinarie per spese correnti (11)	14.000,00	14.000,00	14.000,00	0,00	0,00
70000	Fondo per le attività straordinarie per spese correnti (12)	0,00	0,00	0,00	0,00	0,00
80000	Fondo per le attività straordinarie per spese correnti (13)	0,00	0,00	0,00	0,00	0,00
90000	Fondo per le attività straordinarie per spese correnti (14)	0,00	0,00	0,00	0,00	0,00
	<b>Totale Titoli</b>	<b>17.009.050,51</b>	<b>17.009.050,51</b>	<b>17.009.050,51</b>	<b>0,00</b>	<b>0,00</b>
	<b>Totale Generale delle Entrate</b>	<b>17.009.050,51</b>	<b>17.009.050,51</b>	<b>17.009.050,51</b>	<b>0,00</b>	<b>0,00</b>

Allegato n.9 - Bilancio di previsione

BILANCIO DI PREVISIONE ESERCIZIO 2021 - RIEPILOGO GENERALE DELLE SPESE PER TITOLI

Titolo	Descrizione	Residui Preveduti al termine dell'esercizio precedente quali: sul bilancio	Previsioni dell'anno in esecuzione quelle del bilancio	PREVISIONI DEL BILANCIO PLURIENNALE		
				PREVISIONI dell'anno 2023	PREVISIONI dell'anno 2024	PREVISIONI dell'anno 2025
10000	Spese correnti	0.700.000,00	0.700.000,00	0.700.000,00	0,00	0,00
20000	Spese per investimenti e attività finanziarie	1.900.000,00	1.900.000,00	1.900.000,00	0,00	0,00
30000	Spese per investimenti e attività finanziarie	0,00	0,00	0,00	0,00	0,00
40000	Spese per investimenti e attività finanziarie	0,00	0,00	0,00	0,00	0,00
50000	Spese per investimenti e attività finanziarie	0,00	0,00	0,00	0,00	0,00
60000	Spese per investimenti e attività finanziarie	0,00	0,00	0,00	0,00	0,00
70000	Spese per investimenti e attività finanziarie	0,00	0,00	0,00	0,00	0,00
80000	Spese per investimenti e attività finanziarie	0,00	0,00	0,00	0,00	0,00
90000	Spese per investimenti e attività finanziarie	0,00	0,00	0,00	0,00	0,00
	<b>Totale Titoli</b>	<b>2.600.000,00</b>	<b>2.600.000,00</b>	<b>2.600.000,00</b>	<b>0,00</b>	<b>0,00</b>
	<b>Totale Generale delle Spese</b>	<b>2.600.000,00</b>	<b>2.600.000,00</b>	<b>2.600.000,00</b>	<b>0,00</b>	<b>0,00</b>

## Previsioni di cassa

Gli stanziamenti di cassa comprendono le previsioni di riscossioni e pagamenti in conto competenza e in conto residui e sono elaborate in considerazione dei presumibili ritardi nella riscossione e nei pagamenti delle obbligazioni già esigibili.

TITOLO	DENOMINAZIONE	RESIDUI	PRE.COMP	TOTALE	PREV CASS
	FONDO PLURIENNALE PER SPESE IN CONTO CAPITALE		2.661.007,80	2.661.007,80	0,00
	FONDO DI CASSA ALL'1/1/2022		1.922.985,41		2.660.988,95
1	ENTRATE DI NATURA TRIBUTARIA, CONTRIBUTIVA E PEREQUATIVA	2.770.267,27	2.190.683,63	4.648.584,25	4.631.850,90
2	TRASFERIMENTI CORRENTI	199.344,88	525.023,54	724.368,42	723.468,42
3	ENTRATE EXTRATRIBUTARIE	941.837,27	235.555,28	1.177.392,55	1.121.892,55
4	ENTRATE IN CONTO CAPITALE	10.269.912,29	882.305,00	11.152.217,29	11.127.217,29
6	ACCENSIONE DI PRESTITI	14.637,28		14.637,28	14.637,28
7	ANTICIPAZIONE DA ISTITUTO TESORIERE/CASSIERE	0,00	669.388,03	669.388,03	669.388,03
9	ENTRATE PER CONTO DI TERZI E PARTITE DI GIRO	3.767.650,29	1.343.200,00	5.110.850,29	5.110.850,29
Totale titoli		17.963.649,28	5.846.155,48	23.809.804,76	23.399.304,76
Totale general e delle entrate		17.963.649,28	8.507.163,28	26.470.812,56	25.322.290,17

## BILANCIO DI PREVISIONE CASSA RIEPILOGO GENERALE DELLE SPESE PER TITOLI

TITOLO	DENOMINAZIONE	RESIDUI	PREV COMP	TOTALE	PREV CASSA
1	Spese correnti	2.207.856,76	2.529.523,30	4.737.380,06	4.610.959,76
2	Spese in conto capitale	9.012.593,14	3.543.312,80	12.555.905,94	12.530.905,94
3	Spese per incremento attività finanziarie	0	0	0	0
4	Rimborso Prestiti	12.665,28	421.739,15	434.404,43	434.404,43
5	Chiusura Anticipazioni ricevute da istituto tesoriere/cassiere	0	669.388,03	669.388,03	669.388,03
7	Uscite per conto terzi e partite di giro	4.055.207,27	1.343.200,00	5.398.407,27	5.398.407,27
Totale titoli		15.288.322,45	8.507.163,28	23.795.485,73	23.644.065,43
Totale generale spese		15.288.322,45	8.507.163,28	23.795.485,73	23.644.065,43

La previsione di cassa è stata calcolata tenendo conto del trend della riscossione nonché di quanto accantonato al Fondo Crediti dubbia esigibilità di competenza e in sede di rendiconto.

L'organo di revisione rammenta che i singoli dirigenti e/o responsabili di servizi devono partecipare alle proposte di previsione autorizzatorie di cassa anche ai fini dell'accertamento preventivo di compatibilità di cui all'art. 183, comma 8, del TUEL.

### Verifica equilibrio corrente anni 2023-2025

Gli equilibri richiesti dal comma 6 dell'art.162 del TUEL sono così assicurati:

Allegato n.9 - Bilancio di previsione

#### BILANCIO DI PREVISIONE ESERCIZIO 2023 - EQUILIBRI DI BILANCIO

Equilibrio Economico-Patrimoniale		Completività anno 2023	Completività anno 2024	Completività anno 2025
Fondi di Cassa a fine dell'esercizio		1.222.989,41		
A1) Fondo pluriennale vincolato (di abbinare per spese correnti)	(A1)	0,00	0,00	0,00
A2) Accantonamento di ammortamento esercizio precedente	(A2)	0,00	0,00	0,00
B) Spese TAGE 1.00 - 1.00 - 1.00 in cui l'ammortamento è ripartito in 3 esercizi	(B)	2.651.262,45	2.651.262,45	2.651.262,45
C1) Spese TAGE 1.02 00 - 1.02 00 - 1.02 00 in cui l'ammortamento è ripartito in 3 esercizi	(C1)	0,00	0,00	0,00
C2) Spese TAGE 1 - Spese correnti di cui - Edifici - Beni materiali - Fondo Crediti e Debiti Esigibili	(C2)	2.629.522,00	2.629.522,00	2.629.522,00
D) Spese TAGE 1.04 - trasferimenti in conto capitale	(D)	0,00	0,00	0,00
F) Spese TAGE 1 - in cui la spesa è ripartita in 3 esercizi	(F)	421.738,00	421.738,00	421.738,00
Somma (A+B+C+D+E+F)		0,00	0,00	0,00
<b>AL TRE POSTI DIFFERENZIALI, PER LE AZIONI PREVISTE DA MOZIONE DI LEGGE, CHE NUMERAZIONATE DAL COMPLESSIVO DA ABBINARE DEL COMMA 6, NEL RESTO UNICO DELLE LEGGE SULL'ORDINAMENTO DEGLI ENTI LOCALI:</b>				
1) Utilizzo residuo di competenza per le spese correnti e per il pagamento degli interessi di cui per estinzione anticipata di prestiti	(1)	0,00	0,00	0,00
4) Errore di parte capitale, derivante da spese correnti in base al ripartimento di spesa di cui per estinzione anticipata di prestiti	(4)	0,00	0,00	0,00
5) Errore di parte corrente, derivante da spese di investimento di cui per estinzione anticipata di prestiti	(5)	0,00	0,00	0,00
6) Errore di parte corrente, derivante da spese di investimento di cui per estinzione anticipata di prestiti	(6)	0,00	0,00	0,00
<b>EQUILIBRIO DI PARTE CORRENTE (A)</b>		<b>0,00</b>	<b>0,00</b>	<b>0,00</b>

## VERIFICA COERENZA DELLE PREVISIONI

### Verifica della coerenza interna

L'organo di revisione ritiene che le previsioni per gli anni 2023-2025 siano coerenti con gli strumenti di programmazione di mandato, con il documento unico di programmazione e con gli atti di programmazione di settore (piano triennale dei lavori pubblici, programmazione fabbisogni del personale, piano alienazioni e valorizzazione patrimonio immobiliare, ecc.).

### Verifica contenuto informativo ed illustrativo del documento unico di programmazione DUP

Il Documento Unico di Programmazione (DUP), è stato predisposto dalla Giunta tenuto conto del contenuto minimo per i comuni con popolazione fino a 5.000 abitanti, secondo lo schema dettato dal principio applicato alla programmazione (Allegato n. 4/1 al D.Lgs. 118/2011).

### **Strumenti obbligatori di programmazione di settore**

Il Dup contiene i seguenti strumenti obbligatori di programmazione di settore che sono coerenti con le previsioni di bilancio.

### **Programma triennale lavori pubblici**

Il programma triennale ed elenco annuale dei lavori pubblici di cui all'art. 21 del D. Lgs. 50/2016 è stato redatto conformemente alle modalità e agli schemi approvati con Decreto del Ministero delle Infrastrutture e dei Trasporti n. 14 del 16 gennaio 2018.

Il programma triennale e l'elenco annuale dei lavori pubblici e relativi adeguamenti sono pubblicati ai sensi del D.M. n. 14 del 16 gennaio 2018.

Con atto di G.C. nr. 51 del 17/07/2023 è stato approvato lo schema *del programma triennale dei lavori, per il triennio 2023/2025*.

Relativamente alla Programmazione degli investimenti per il triennio 2021-2023, la stessa dovrà essere indirizzata alla realizzazione di opere previa approvazione di progetti di fattibilità tecnica ed economica.

### **Principali investimenti programmati per il triennio 2023-2025**

<b>Opera Pubblica</b>	<b>2023</b>	<b>2024</b>	<b>2025</b>
Efficientamento energetico impianti pubblica illuminazione - 2023	50.000,00	50.000,00	
Manutenzione straordinaria strade comunali varie	5.000,00		
Messa in sicurezza della S.R. 630 – Lavori di completamento con rifacimento del manto stradale di via S. Maria	91.700,00		
Messa in sicurezza del parco giochi "Ramona Di Giorgio" – Lavori di completamento	98.818,00		
Rifacimento muro di contenimento in Pietra Via Ausonia Vecchia	70.000,00		
Recupero e valorizzazione, ai fini sociali, dell'area "San Pietro" e infrastrutture per la promozione dei prodotti e sapori locali	40.000,00		
<b>Totale</b>	<b>355.518,00</b>	<b>50.000,00</b>	

**Programmazione triennale fabbisogni del personale**

La programmazione del fabbisogno di personale prevista dall'art. 39, comma 1 della Legge 449/1997 e dall'art. 6 del D. Lgs. 165/2001 è stata approvata con specifico atto secondo le "Linee di indirizzo per la predisposizione dei piani dei fabbisogni di personale da parte della PA" emanate in data 08 maggio 2018 da parte del Ministro per la semplificazione e la pubblica amministrazione e pubblicate in G.U. 27 luglio 2018, n.173.

I fabbisogni di personale nel triennio 2023-2025, tiene conto dei vincoli disposti per le assunzioni e per la spesa di personale.

**Verifica della coerenza esterna**

**Pareggio di bilancio e saldo di finanza pubblica**

Il saldo tra entrate finali e spese finali come da allegato 9 del D.Lgs. 118/2011 (ex art 9 L. 243/2012) è riepilogato nel seguente prospetto:

Allegato n.9 - Bilancio di previsione

**BILANCIO DI PREVISIONE ESERCIZIO 2023 - EQUILIBRI DI BILANCIO**

Repubblica Economica Finanziaria		Compendio anno 2023	Compendio anno 2024	Compendio anno 2025
Finanziamento complessivo		1.022.955,11		
A1	Fondo pluriennale riservato ai crediti per spese correnti	0,00	0,00	0,00
A2	Faccende amministrative di amministrazione elettorale e elettorale	0,00	0,00	0,00
B1	Finanziamento (100 - 200 - 300) di cui: amministrazione elettorale di persone	2.951.252,45 0,00	2.951.252,45 0,00	2.951.252,45 0,00
C1	Entrate Titolo 1.02.00 - Contributi agli investimenti, compensazioni finanziarie di natura patrimoniale, contributi da enti pubblici	0,00	0,00	0,00
C2	Spese Titolo 1 - Spese correnti di cui - Spese Pluriennale vincolata Fondo vincolato di riserva elettorale	2.951.252,45 0,00 2.951.252,45	2.951.252,45 0,00 2.951.252,45	2.951.252,45 0,00 2.951.252,45
C3	Spese Titolo 2.04 - Trasferimenti ricorrenti capitale	0,00	0,00	0,00
C4	Spese Titolo 3 - Spese di capitale (100) di cui: mutui e crediti obbligazionari di cui: mutui e crediti obbligazionari di cui: Fondo anticipazioni di lavoro	421.709,15 0,00 0,00	421.709,15 0,00 0,00	421.709,15 0,00 0,00
Totale Finanziamento (A+B+C)		0,00	0,00	0,00
<b>ALTRI POSTI DEFICITARI (A) PER ESERCIZI PREVEDUTE DA NORME DI LEGGE, CHE HANNO EFFETTO SUL COMPLESSIVO ARTICOLO 102, COMMA 4, DEL TESTO UNICO DELLE LEGGI SULL'ORDINAMENTO DEGLI ENTI LOCALI</b>				
D1	Ultrasalario di natura patrimoniale per spese correnti e per acquisto dei posti di lavoro di cui per partecipazione anticipata al lavoro	0,00 0,00		
D2	Entrate di ordine capitale destinata a spese correnti in base a previsioni di spesa di legge o del bilancio di bilancio	0,00 0,00	0,00 0,00	0,00 0,00
D3	Entrate di parte patrimoniale (ordinaria) di spesa di amministrazione in base a previsioni di spesa di legge o del bilancio di bilancio	0,00	0,00	0,00
D4	Entrate di natura patrimoniale (ordinaria) di spesa di amministrazione in base a previsioni di spesa di legge o del bilancio di bilancio	0,00	0,00	0,00
<b>CONCILIANTI DI PARTE CORRENTE (A)</b>		<b>0,00</b>	<b>0,00</b>	<b>0,00</b>

BILANCIO DI PREVISIONE ESERCIZIO 2023 - EQUILIBRI DI BILANCIO

Table with columns: Equilibrio Economico-Finanziario, Competenza anno 2023, Competenza anno 2024, Competenza anno 2025. Rows include Fondo cassa al titolo del bilancio, Fondo pluriennale stanziato di riserva per nuove assunzioni, Accoglimento domande di ammissione concorso procedure, etc.

BILANCIO DI PREVISIONE ESERCIZIO 2023 - EQUILIBRI DI BILANCIO

Table with columns: Equilibrio Economico-Finanziario, Competenza anno 2023, Competenza anno 2024, Competenza anno 2025. Rows include Fondo cassa al titolo del bilancio, Fondo pluriennale stanziato di riserva per nuove assunzioni, Fondo cassa al titolo del bilancio, etc.

## VERIFICA ATTENDIBILITÀ E CONGRUITÀ DELLE PREVISIONI ANNO 2022-2024

### A) ENTRATE

Ai fini della verifica dell'attendibilità delle entrate e congruità delle spese previste per gli esercizi 2023-2025, alla luce della manovra disposta dall'ente, sono state analizzate in particolare le voci di bilancio appresso riportate.

#### Entrate da fiscalità locale

##### Addizionale Comunale all'Irpef

Il gettito previsto è di €. 170.000,00.

Le previsioni di gettito sono coerenti a quanto disposto dal punto 3.7.5 del principio 4/2 del D. Lgs 118/2011.

##### IUC

Il gettito stimato per l'Imposta Unica Comunale, nella sua articolazione IMU/TARI, è così composto:

IUC	Previsione 2023	Previsione 2024	Previsione 2025
IMU	350.000,00	350.000,00	350.000,00
TARI	382.947,00	382.947,00	382.947,00
TOTALE	732.947,00	732.947,00	732.947,00

In particolare per la TARI, l'ente ha previsto nel bilancio 2023, la somma di euro 382.947,00, per la tassa sui rifiuti istituita con i commi da 641 a 668 dell'art.1 della Legge 147/2013.

La tariffa è determinata sulla base della copertura integrale dei costi di investimento e di esercizio del servizio rifiuti compresi quelli relativi alla realizzazione ed esercizio della discarica ad esclusione dei costi relativi ai rifiuti speciali al cui smaltimento provvedono a proprie spese i relativi produttori comprovandone il trattamento.

La modalità di commisurazione della tariffa è stata fatta sulla base del criterio medio- ordinario (ovvero in base alla quantità e qualità medie ordinarie di rifiuti prodotti per unità di superficie in relazione agli usi e alla tipologia di attività svolte) e non sull'effettiva quantità di rifiuti prodotti.



### Altri Tributi Comunali

Oltre all'addizionale comunale all'IRPEF e alla IUC (IMU-TARI-TASI), il comune ha istituito i seguenti tributi

- imposta comunale sulla pubblicità (ICP);
- **tassa per l'occupazione** di spazi ed aree pubbliche (TOSAP);

CANONE UNICO PATRIMONIALE	PREVISIONE 2023	PREVISIONE 2024	PREVISIONE 2025
TOSAP	3.500,00	3.500,00	3.500,00
IMPOSTA COMUNALE PUBBLICITA'	2.000,00	2.000,00	2.000,00
TOTALE	5.500,00	5.500,00	5.500,00

### Contributo per Permesso di costruire

E' stata verificata la quantificazione dell'entrata di contributi per permesso di costruzione sulla base dell'attuazione delle domande di condono giacenti presso l'ufficio tecnico.

La previsione per l'esercizio 2023 è di €. 30.000,00 e la stessa finanzia il titolo II della spesa.

### Risorse relative al recupero dell'evasione tributaria

In merito all'attività di recupero evasione dei tributi locali si osserva che l'Ente ha programmato per l'esercizio 2023 di agire in tal senso disponendo tra le varie risorse la stima del gettito per la TARI €. 280.000,00 e per l'IMU €. 309.208,59.

### Proventi dei servizi pubblici

Il dettaglio delle previsioni di proventi e costi dei servizi dell'ente e dei servizi a domanda individuale è il seguente:

SERVIZIO	ENTRATE PREVISIONE 2023	SPESE PREVISIONE 2023	% COPERTURA 2023
MENSE SCOLASTICHE	10.500,00	27.000,00	38,88%

### B) SPESE PER TITOLI E MACROAGGREGATI

Le previsioni degli esercizi 2023-2025 per macro-aggregati di spesa corrente confrontate con la spesa risultante dalla previsione definitiva 2023 è la seguente:

**BILANCIO DI PREVISIONE ESERCIZIO 2023**

**SPESE PER TITOLI E MACROAGGREGATI - PREVISIONI DI COMPETENZA - SPESE**

TITOLI E MACROAGGREGATI DI SPESA	Previsioni dall'anno cui si riferisce il bilancio		Previsioni dell'anno 2024		Previsioni dell'anno 2025	
	Totale	di cui non ricorrono	Totale	di cui non ricorrono	Totale	di cui non ricorrono
<b>TITOLO 1 - Spese correnti</b>						
101 Redditi da lavoro dipendente	459.279,05	0,00	459.279,05	0,00	459.279,05	0,00
102 Imposte e tasse a carico dell'ente	25.708,19	0,00	25.708,19	0,00	25.708,19	0,00
103 Acquisto di beni e servizi	599.579,36	15.500,00	599.579,36	15.500,00	599.579,36	15.500,00
104 Trasmobili correnti	464.279,05	0,00	464.279,05	0,00	464.279,05	0,00
107 Interessi passivi	376.320,54	0,00	376.320,54	0,00	376.320,54	0,00
108 Altre spese per redditi da capitale	0,00	0,00	0,00	0,00	0,00	0,00
109 Rimborsi e plusvalenze delle attività	0,00	0,00	0,00	0,00	0,00	0,00
110 Altre spese correnti	190.288,18	0,00	190.288,18	0,00	190.288,18	0,00
<b>Totale TITOLO 1</b>	<b>2.529.523,30</b>	<b>15.500,00</b>	<b>2.529.523,30</b>	<b>15.500,00</b>	<b>2.529.523,30</b>	<b>15.500,00</b>
<b>TITOLO 2 - Spese in conto capitale</b>						
201 Tracce di conto capitale a carico dell'ente	0,00	0,00	0,00	0,00	0,00	0,00
202 Investimenti fissi lordi e acquisto di terreni	356.787,00	0,00	356.787,00	0,00	356.787,00	0,00
203 Contributi agli investimenti	3.186.626,00	0,00	3.186.626,00	0,00	3.186.626,00	0,00
204 Altri trasferimenti in conto capitale	0,00	0,00	0,00	0,00	0,00	0,00
205 Altre spese in conto capitale	0,00	0,00	0,00	0,00	0,00	0,00
<b>Totale TITOLO 2</b>	<b>3.543.413,00</b>	<b>0,00</b>	<b>3.543.413,00</b>	<b>0,00</b>	<b>3.543.413,00</b>	<b>0,00</b>
<b>TITOLO 3 - Spese per l'ordinario attività finanziaria</b>						
301 Acquisizioni di attività finanziarie	0,00	0,00	0,00	0,00	0,00	0,00
302 Concessione crediti di breve termine	0,00	0,00	0,00	0,00	0,00	0,00
303 Concessione crediti di medio-lungo termine	0,00	0,00	0,00	0,00	0,00	0,00
304 Altre spese per incrementi di attività finanziarie	0,00	0,00	0,00	0,00	0,00	0,00
<b>Totale TITOLO 3</b>	<b>0,00</b>	<b>0,00</b>	<b>0,00</b>	<b>0,00</b>	<b>0,00</b>	<b>0,00</b>
<b>TITOLO 4 - Rimborsi Prestiti</b>						
401 Rimborsi di titoli obbligazionari	0,00	0,00	0,00	0,00	0,00	0,00
402 Rimborsi passivi a breve termine	0,00	0,00	0,00	0,00	0,00	0,00
403 Rimborsi mutui e altri finanziamenti a medio lungo termine	421.739,15	0,00	421.739,15	0,00	421.739,15	0,00
404 Rimborsi di altre forme di finanziamento	0,00	0,00	0,00	0,00	0,00	0,00
405 Fondi per rimborso prestiti	0,00	0,00	0,00	0,00	0,00	0,00
<b>Totale TITOLO 4</b>	<b>421.739,15</b>	<b>0,00</b>	<b>421.739,15</b>	<b>0,00</b>	<b>421.739,15</b>	<b>0,00</b>
<b>TITOLO 5 - Contributi e partecipazioni ricevute da istituti territoriali/CSOPN/le</b>						
501 Credito partecipazioni ricevute da istituti territoriali/CSOPN/le	669.388,03	0,00	669.388,03	0,00	669.388,03	0,00
<b>Totale TITOLO 5</b>	<b>669.388,03</b>	<b>0,00</b>	<b>669.388,03</b>	<b>0,00</b>	<b>669.388,03</b>	<b>0,00</b>
<b>TITOLO 7 - Usanze per conto terzi a partire da giugno</b>						
701 Usanze per conto terzi	1.343.200,00	0,00	1.343.200,00	0,00	1.343.200,00	0,00
702 Usanze per conto terzi	143.200,00	0,00	143.200,00	0,00	143.200,00	0,00
<b>Totale TITOLO 7</b>	<b>1.486.400,00</b>	<b>0,00</b>	<b>1.486.400,00</b>	<b>0,00</b>	<b>1.486.400,00</b>	<b>0,00</b>
<b>Totale</b>	<b>5.507.153,28</b>	<b>15.500,00</b>	<b>5.507.153,28</b>	<b>15.500,00</b>	<b>5.507.153,28</b>	<b>15.500,00</b>

### Spese di personale

La spesa relativa al macro-aggregato "redditi da lavoro dipendente" prevista per gli esercizi 2022/2024, hanno la seguente incidenza:

	Media 2011./2013.....	PREVISIONE	PREVISIONE	PREVISIONE
	2008 per enti non soggetti al patto	2023	2024	2025
Spese macroaggregato 101	757.065,92	469.370,09	469.370,09	469.370,09
IRAP macroaggregato 102	52.068,88	29.708,10	29.708,10	29.708,10
<b>Totale spese di personale ( A)</b>	<b>809.134,80</b>	<b>499.078,19</b>	<b>425.810,00</b>	<b>425.810,00</b>
(-) componenti escluse (B)	38.000,00	15.500,00	15.500,00	15.500,00
<b>(=) Componenti assoggettati al limite di spesa A-B</b>	<b>771.134,00</b>	<b>483.578,19</b>	<b>483.578,19</b>	<b>483.578,19</b>
Spese macroaggregato 103	746.340,09	999.579,36	999.579,36	999.579,36

(ex art. 1, comma 557, legge n. 296/2006 o comma 562)

### Fondo crediti di dubbia esigibilità (FCDE)

La dimostrazione della quota accantonata a FCDE nel bilancio è evidenziata nei prospetti che seguono per singola tipologia di entrata.

Il FCDE è determinato applicando all'importo complessivo degli stanziamenti di ciascuna delle entrate una percentuale pari al complemento a 100 delle medie calcolate come di seguito specificato.

I calcoli sono stati effettuati applicando al rapporto tra gli incassi in c/competenza e gli accertamenti degli ultimi 5 esercizi, il seguente metodo della media semplice.

L'accantonamento al fondo crediti di dubbia esigibilità non è oggetto d'impegno e genera un'economia di bilancio che confluisce nel risultato di amministrazione come quota accantonata.

L'Organo di revisione ha accertato la regolarità del calcolo del fondo ed il rispetto della percentuale minima di accantonamento.

Il fondo crediti di dubbia esigibilità per gli anni 2023-2025 risulta dal seguente prospetto:

Tipologia	Denominazione	Stanziamenti di bilancio	Accantonamento obbligatorio al fondo	Accantonamento effettivo di bilancio	Percentuale di stanziamento accantonato nel rispetto del principio contabile
1010100	Imposte, tasse e proventi similari	1.776755,59	73.331,29	73.331,29	3,35

**Fondo di riserva di competenza**

La consistenza del fondo di riserva ordinario previsto è pari a:

anno 2023 - euro 10.000,00;

anno 2024 - euro 10.000,00;

anno 2025 - euro 10.000,00



- del rispetto delle norme relative al concorso degli enti locali alla realizzazione degli obiettivi di finanza pubblica tenuto conto della Legge 145/2018;
- della quantificazione del fondo crediti di dubbia esigibilità;

Data la portata complessiva della riduzione delle spese effettuata e dall'aumento delle entrate previste attraverso le procedure attivate dall'Ente si segnala la necessità di monitorare costantemente l'andamento delle stesse al fine di poter attivare tutte quelle azioni volte a correggere e riequilibrare tempestivamente eventuali criticità riscontrate.

### **Riguardo agli equilibri di finanza pubblica**

Con le previsioni contenute nello schema di bilancio, l'ente può conseguire gli equilibri di finanza pubblica nel triennio 2023-2025, così come definiti dalla Legge di Bilancio n.145/2018.

### **Invio dati alla banca dati delle amministrazioni pubbliche**

L'organo di revisione richiede il rispetto dei termini per l'invio dei dati relativi al bilancio di previsione entro trenta giorni dalla sua approvazione alla banca dati delle amministrazioni pubbliche di cui all'articolo 13 della Legge 31 dicembre 2009, n. 196, compresi i dati aggregati per voce del piano dei conti integrato, avvertendo che nel caso di mancato rispetto di tale termine, come disposto dal comma 1-*quinquies* dell'art. 9 del D.L. n. 113/2016, non sarà possibile procedere ad assunzioni di personale a qualsiasi titolo, con qualsivoglia tipologia contrattuale, ivi compresi i rapporti di collaborazione coordinata e continuativa e di somministrazione, anche con riferimento ai processi di stabilizzazione in atto, fino a quando non si provvederà all'adempimento. E' fatto altresì divieto di stipulare contratti di servizio con soggetti privati che si configurino come elusivi della disposizione del precedente periodo.

### **Prescrizioni contenute nel decreto ministeriale n. 83235 del 02 settembre 2019**

L'organo di revisione richiede il rispetto da parte degli amministratori, ordinari e straordinari, dell'ente locale, delle prescrizioni contenute nel decreto ministeriale n. 83235 del 02 settembre 2019, ovvero di dare esecuzione a queste ultime, e di riferire, per il periodo di durata del risanamento, sull'attuazione delle medesime in un apposito capitolo della relazione del rendiconto annuale.

## **CONCLUSIONI**

In relazione alle motivazioni specificate nel presente parere, richiamato l'articolo 239 del TUEL e tenuto conto:

- del parere espresso sul DUP;
- del parere espresso dal responsabile del servizio finanziario Dott. Benedetto Murro;
- delle variazioni rispetto all'anno precedente;
- della verifica effettuata sugli equilibri di competenza e di cassa.

L'organo di revisione:

- ha verificato che il bilancio è stato redatto nell'osservanza delle norme di Legge, dello statuto dell'ente, del regolamento di contabilità, dei principi previsti dall'articolo 162 del TUEL e dalle norme del D.Lgs. n.118/2011 e dai principi contabili applicati n.4/1 e n. 4/2 allegati al predetto decreto legislativo;
- ha rilevato la coerenza interna, la congruità e l'attendibilità contabile delle previsioni di bilancio;
- ha rilevato la coerenza esterna ed in particolare la possibilità, con le previsioni proposte, di

## Piano degli indicatori di bilancio

## Bilancio di previsione esercizi 2023, 2024 e 2025 approvato il . . .

## Indicatori sintetici

TIPOLOGIA INDICATORE	DEFINIZIONE	VALORE INDICATORE (indicare tante colonne quanti sono gli esercizi considerati nel bilancio di previsione) (dati percentuali)		
		2023	2024	2025
<b>1</b>	<b>Rigidità strutturale di bilancio</b>			
1.1	Incidenza spese rigide (disavanzo, personale e debito) su entrate correnti	43,94	43,94	43,94
	[Disavanzo iscritto in spesa + Stanziamenti competenza (Macroaggregati 1.1 "Redditi di lavoro dipendente" + 1.7 "Interessi passivi" + Titolo 4 "Rimborso prestiti" + "IRAP" [pdc U.1.02.01.01] – FPV entrata concernente il Macroaggregato 1.1 + FPV spesa concernente il Macroaggregato 1.1)] / (Stanziamenti di competenza dei primi tre titoli delle Entrate e trasferimenti in conto capitale per ripiano disavanzi pregressi)			
<b>2</b>	<b>Entrate correnti</b>			
2.1	Indicatore di realizzazione delle previsioni di competenza concernenti le entrate correnti	84,21	84,21	84,21
	Media accertamenti primi tre titoli di entrata nei tre esercizi precedenti / Stanziamenti di competenza dei primi tre titoli delle "Entrate correnti" (4)			
2.2	Indicatore di realizzazione delle previsioni di cassa corrente	25,29		
	Media incassi primi tre titoli di entrata nei tre esercizi precedenti / Stanziamenti di cassa dei primi tre titoli delle "Entrate correnti" (4)			
2.3	Indicatore di realizzazione delle previsioni di competenza concernenti le entrate proprie	51,41	51,41	51,41
	Media accertamenti nei tre esercizi precedenti (pdc E.1.01.00.00.000 "Tributi" – "Compartecipazioni di tributi" E.1.01.04.00.000 + E.3.00.00.00.000 "Entrate extratributarie") / Stanziamenti di competenza dei primi tre titoli delle "Entrate correnti" (4)			
2.4	Indicatore di realizzazione delle previsioni di cassa concernenti le entrate proprie	11,73		
	Media incassi nei tre esercizi precedenti (pdc E.1.01.00.00.000 "Tributi" – "Compartecipazioni di tributi" E.1.01.04.00.000 + E.3.00.00.00.000 "Entrate extratributarie") / Stanziamenti di cassa dei primi tre titoli delle "Entrate correnti" (4)			
<b>3</b>	<b>Spese di personale</b>			
3.1	Incidenza spesa personale sulla spesa corrente (Indicatore di equilibrio economico-finanziario)	20,30	20,30	20,30
	Stanziamenti di competenza (Macroaggregato 1.1 + IRAP [pdc U.1.02.01.01] – FPV entrata concernente il Macroaggregato 1.1 + FPV spesa concernente il Macroaggregato 1.1) / Stanziamenti competenza (Spesa corrente – FCDE corrente – FPV di entrata concernente il Macroaggregato 1.1 + FPV spesa concernente il Macroaggregato 1.1)			
3.2	Incidenza del salario accessorio ed incentivante rispetto al totale della spesa di personale	0,00	0,00	0,00
	Stanziamenti di competenza (pdc 1.01.01.01.004 + 1.01.01.01.008 "Indennità e altri compensi al personale a tempo indeterminato e determinato" + pdc 1.01.01.01.003 + 1.01.01.01.007 "straordinario al personale a tempo indeterminato e determinato" + FPV in uscita concernente il Macroaggregato 1.1 – FPV di entrata concernente il Macroaggregato 1.1) / Stanziamenti di competenza (Macroaggregato 1.1 + pdc 1.02.01.01 "IRAP" – FPV di entrata concernente il Macroaggregato 1.1 + FPV spesa concernente il Macroaggregato 1.1)			

## Bilancio di previsione esercizi 2023, 2024 e 2025 approvato il . . .

## Indicatori sintetici

TIPOLOGIA INDICATORE	DEFINIZIONE	VALORE INDICATORE (indicare tante colonne quanti sono gli esercizi considerati nel bilancio di previsione) (dati percentuali)		
		2023	2024	2025
<b>3.3</b>	Incidenza della spesa di personale con forme di contratto flessibile  Indica come gli enti soddisfano le proprie esigenze di risorse umane, mixando le varie alternative contrattuali più rigide (personale dipendente) o meno rigide (forme di lavoro flessibile)	0,00	0,00	0,00
<b>3.4</b>	Spesa di personale procapite (Indicatore di equilibrio dimensionale in valore assoluto)	202,43	202,43	202,43
<b>4</b>	<b>Esternalizzazione dei servizi</b>			
<b>4.1</b>	Indicatore di esternalizzazione dei servizi	15,56	15,56	15,56
<b>5</b>	<b>Interessi passivi</b>			
<b>5.1</b>	Incidenza degli interessi passivi sulle entrate correnti (che ne costituiscono la fonte di copertura)	12,75	12,75	12,75
<b>5.2</b>	Incidenza degli interessi sulle anticipazioni sul totale degli interessi passivi	0,00	0,00	0,00
<b>5.3</b>	Incidenza degli interessi di mora sul totale degli interessi passivi	0,00	0,00	0,00
<b>6</b>	<b>Investimenti</b>			
<b>6.1</b>	Incidenza investimenti su spesa corrente e in conto capitale	58,35	25,86	25,86



## Bilancio di previsione esercizi 2023, 2024 e 2025 approvato il . . .

## Indicatori sintetici

TIPOLOGIA INDICATORE	DEFINIZIONE	VALORE INDICATORE (indicare tante colonne quanti sono gli esercizi considerati nel bilancio di previsione) (dati percentuali)		
		2023	2024	2025
6.2	Investimenti diretti procapite (Indicatore di equilibrio dimensionale in valore assoluto)	144,86	144,86	144,86
6.3	Contributi agli investimenti procapite (Indicatore di equilibrio dimensionale in valore assoluto)	1.293,76	213,37	213,37
6.4	Investimenti complessivi procapite (Indicatore di equilibrio dimensionale in valore assoluto)	1.438,62	358,22	358,22
6.5	Quota investimenti complessivi finanziati dal risparmio corrente	47,80	0,00	0,00
6.6	Quota investimenti complessivi finanziati dal saldo positivo delle partite finanziarie	0,00	0,00	0,00
6.7	Quota investimenti complessivi finanziati da debito	0,00	0,00	0,00
<b>7</b>	<b>Debiti non finanziari</b>			
7.1	Indicatore di smaltimento debiti commerciali	99,82		
7.2	Indicatore di smaltimento debiti verso altre amministrazioni pubbliche	99,79		

## Piano degli indicatori di bilancio

## Bilancio di previsione esercizi 2023, 2024 e 2025 approvato il . . .

## Indicatori sintetici

TIPOLOGIA INDICATORE	DEFINIZIONE	VALORE INDICATORE (Indicare tante colonne quanti sono gli esercizi considerati nel bilancio di previsione) (dati percentuali)		
		2023	2024	2025
	U.2.04.11.00.000 + U.2.04.16.00.000 + U.2.04.21.00.000] / stanziamenti di competenza e residui, al netto dei relativi FPV, dei [Trasferimenti correnti a Amministrazioni Pubbliche (U.1.04.01.00.000) + Trasferimenti di tributi (U.1.05.00.00.000) + Fondi perequativi] (U.1.06.00.00.000) + Contribuiti agli investimenti a Amministrazioni pubbliche (U.2.03.01.00.000) + Altri trasferimenti in conto capitale (U.2.04.01.00.000 + U.2.04.11.00.000 + U.2.04.16.00.000 + U.2.04.21.00.000)]			
<b>8 Debiti finanziari</b>				
8.1 Incidenza estinzioni debiti finanziari	(Totale competenza Titolo 4 della spesa) / Debito da finanziamento al 31/12 dell'esercizio precedente (2)	7,50	7,50	7,50
8.2 Sostentibilità debiti finanziari	Stanziamenti di competenza [1.7 "Interessi passivi" - "Interessi di mora" (U.1.07.06.02.000) - "Interessi per anticipazioni prestiti" (U.1.07.06.04.000)] + Titolo 4 della spesa - [Entrate categoria 4.02.06.00.000 "Contributi agli investimenti direttamente destinati al rimborso dei prestiti da amministrazioni pubbliche" + "Trasferimenti in conto capitale per assunzione di debiti dell'amministrazione da parte di amministrazioni pubbliche" (E.4.03.01.00.000) + "Trasferimenti in conto capitale da parte di amministrazioni pubbliche per cancellazione di debiti dell'amministrazione" (E.4.03.04.00.000)] / Stanziamenti competenza titoli 1, 2 e 3 delle entrate	27,04	27,04	27,04
8.3 Indebitamento procapite (in valore assoluto)	Debito di finanziamento al 31/12 (2) / popolazione residente (al 1° gennaio dell'esercizio di riferimento o, se non disponibile, al 1° gennaio dell'ultimo anno disponibile)	2.284,52		
<b>9 Composizione avanzo di amministrazione presunto dell'esercizio precedente (5)</b>				
9.1 Incidenza quota libera di parte corrente nell'avanzo presunto	Quota libera di parte corrente dell'avanzo presunto/Avanzo di amministrazione presunto (6)	72,86		
9.2 Incidenza quota libera in c/capitale nell'avanzo presunto	Quota libera in conto capitale dell'avanzo presunto/Avanzo di amministrazione presunto (7)	0,00		
9.3 Incidenza quota accantonata nell'avanzo presunto	Quota accantonata dell'avanzo presunto/Avanzo di amministrazione presunto (8)	25,81		
9.4 Incidenza quota vincolata nell'avanzo presunto	Quota vincolata dell'avanzo presunto/Avanzo di amministrazione presunto (9)	1,33		

**Piano degli indicatori di bilancio**  
**Bilancio di previsione esercizi 2023, 2024 e 2025 approvato il . . .**

**Indicatori sintetici**

TIPOLOGIA INDICATORE	DEFINIZIONE	VALORE INDICATORE (Indicare tante colonne quanti sono gli esercizi considerati nel bilancio di previsione) (dati percentuali)		
		2023	2024	2025
<b>10</b>	<b>Disavanzo di amministrazione presunto dell'esercizio precedente</b>			
10.1	Quota disavanzo che si prevede di ripianare nell'esercizio	0,00		
	Disavanzo iscritto in spesa del bilancio di previsione / Totale disavanzo di amministrazione di cui alla lettera E dell'allegato riguardante il risultato di amministrazione presunto (3)			
10.2	Sostenibilità patrimoniale del disavanzo presunto	0,00		
	Totale disavanzo di amministrazione di cui alla lettera E dell'allegato riguardante il risultato di amministrazione presunto (3) / Patrimonio netto (1)			
10.3	Sostenibilità disavanzo a carico dell'esercizio	0,00		
	Disavanzo iscritto in spesa del bilancio di previsione / Competenza dei titoli 1, 2 e 3 delle entrate e trasferimenti in conto capitale per ripiano disavanzi pregressi			
<b>11</b>	<b>Fondo pluriennale vincolato</b>			
11.1	Utilizzo del FPV	100,00	0,00	0,00
	(Fondo pluriennale vincolato corrente e capitale iscritto in entrata del bilancio - Quota del fondo pluriennale vincolato non destinata ad essere utilizzata nel corso dell'esercizio e rinviata agli esercizi successivi) / Fondo pluriennale vincolato corrente e capitale iscritto in entrata nel bilancio			
	(Per il FPV riferirsi ai valori riportati nell'allegato del bilancio di previsione concernente il FPV, totale delle colonne a) e c)			
<b>12</b>	<b>Partite di giro e conto terzi</b>			
12.1	Incidenza partite di giro e conto terzi in entrata	18,41	18,41	18,41
	Totale stanziamenti di competenza per Entrate per conto terzi e partite di giro / Totale stanziamenti primi tre titoli delle entrate			
	(al netto delle operazioni riguardanti la gestione della cassa vincolata)			
12.2	Incidenza partite di giro e conto terzi in uscita	21,47	21,47	21,47
	Totale stanziamenti di competenza per Uscite per conto terzi e partite di giro / Totale stanziamenti di competenza del titolo I della spesa			
	(al netto delle operazioni riguardanti la gestione della cassa vincolata)			

- (1) Il Patrimonio netto è pari alla Lettera A) dell'ultimo stato patrimoniale passivo disponibile. In caso di Patrimonio netto negativo, l'indicatore non si calcola e si segnala che l'ente ha il patrimonio netto negativo. L'indicatore è elaborato a partire dal 2018, salvo per gli enti che hanno partecipato alla sperimentazione che lo elaborano a decorrere dal 2016. Gli enti locali delle Autonomie speciali che adottano il DLgs 118/2011 dal 2016 e gli enti locali con popolazione inferiore a 5.000 abitanti elaborano l'indicatore a decorrere dal 2019.
- (2) Il debito di finanziamento è pari alla Lettera D1 dell'ultimo stato patrimoniale passivo disponibile. L'indicatore è elaborato a partire dal 2018, salvo per gli enti che hanno partecipato alla sperimentazione che lo elaborano a decorrere dal 2016. Gli enti locali delle Autonomie speciali che adottano il DLgs 118/2011 dal 2016 e gli enti locali con popolazione inferiore a 5.000 abitanti elaborano l'indicatore a decorrere dal 2019.
- (3) Indicatore da elaborare solo se la voce E dell'allegato a) al bilancio di previsione è negativo. Il disavanzo di amministrazione è pari all'importo della voce E. Ai fini dell'elaborazione dell'indicatore, non si considera il disavanzo tecnico di cui all'articolo 3, comma 13, del DLgs 118/2011.
- (4) La media dei tre esercizi precedenti è riferita agli ultimi tre consuntivi approvati o in caso di mancata approvazione degli ultimi consuntivi, ai dati di preconsuntivo. In caso di esercizio provvisorio è possibile fare riferimento ai dati di preconsuntivo dell'esercizio precedente. Per gli enti che non sono rientrati nel periodo di sperimentazione, nel 2016 sostituire la media con gli accertamenti del 2015 (dati stimati o, se disponibili, di preconsuntivo). Nel 2017 sostituire la media triennale con quella biennale (per il 2016 fare riferimento a dati stimati o, se disponibili, di preconsuntivo). Gli enti locali delle Autonomie speciali che adottano il DLgs 118/2011 a decorrere dal 2016, elaborano l'indicatore a decorrere dal 2017.
- (5) Da compilare solo se la voce E, dell'allegato al bilancio concernente il risultato di amministrazione presunto è positivo o pari a 0.
- (6) La quota libera di parte corrente del risultato di amministrazione presunto è pari alla voce E riportata nell'allegato a) al bilancio di previsione. Il risultato di amministrazione presunto è pari alla lettera A riportata nell'allegato a) al bilancio di previsione.
- (7) La quota libera in capitale del risultato di amministrazione presunto è pari alla voce D riportata nell'allegato a) al bilancio di previsione. Il risultato di amministrazione presunto è pari alla lettera A riportata nel predetto allegato a).
- (8) La quota accantonata del risultato di amministrazione presunto è pari alla voce B riportata nell'allegato a) al bilancio di previsione. Il risultato di amministrazione presunto è pari alla lettera A riportata nel predetto allegato a).
- (9) La quota vincolata del risultato di amministrazione presunto è pari alla voce C riportata nell'allegato a) al bilancio di previsione. Il risultato di amministrazione presunto è pari alla lettera A riportata nel predetto allegato a).
- (10) Indicare al numeratore solo la quota del finanziamento destinata alla copertura di investimenti, e al denominatore escludere gli investimenti che, nell'esercizio, sono finanziati dal FPV.

## Piano degli indicatori di bilancio

Bilancio di previsione esercizi 2023, 2024 e 2025 approvato il . . .  
Indicatori analitici concernenti la composizione delle entrate e la capacità di riscossione

Titolo Tipologia	Denominazione	Composizione delle entrate (dati percentuali)						Percentuale riscossione entrate	
		Esercizio 2023: Previsioni competenza / totale previsioni competenza	Esercizio 2024: Previsioni competenza / totale previsioni competenza	Esercizio 2025: Previsioni competenza / totale previsioni competenza	Media accertamenti nei tre esercizi precedenti / Media Totale accertamenti nei tre esercizi precedenti (*)	Previsioni di cassa Esercizio 2023 / (Previsioni competenza + residui) Esercizio 2023	Media riscossioni nei tre esercizi precedenti / Media accertamenti nei tre esercizi precedenti (*)		
<b>Titolo 1:</b>	<b>Entrate correnti di natura tributaria, contributiva e perequativa</b>								
10101	Tipologia 101: Imposte, tasse e proventi assimilati	30,39	30,39	30,39	19,89	92,76	23,44		
10104	Tipologia 104: Compartecipazioni di tributi	0,00	0,00	0,00	0,00	0,00	0,00		
10301	Tipologia 301: Fondi perequativi da Amministrazioni Centrali	7,08	7,08	7,08	5,88	100,00	100,00		
10302	Tipologia 302: Fondi perequativi dalla Regione o Provincia autonoma	0,00	0,00	0,00	0,00	0,00	0,00		
<b>10000</b>	<b>Totale TITOLO 1: Entrate correnti di natura tributaria, contributiva e perequativa</b>	<b>37,47</b>	<b>37,47</b>	<b>37,47</b>	<b>25,77</b>	<b>93,37</b>	<b>33,07</b>		
<b>Titolo 2:</b>	<b>Trasferimenti correnti</b>								
20101	Tipologia 101: Trasferimenti correnti da Amministrazioni pubbliche	8,98	8,98	8,98	7,67	99,88	71,86		
20102	Tipologia 102: Trasferimenti correnti da Famiglie	0,00	0,00	0,00	0,17	100,00	83,52		
20103	Tipologia 103: Trasferimenti correnti da Imprese	0,00	0,00	0,00	0,00	0,00	0,00		
20104	Tipologia 104: Trasferimenti correnti da Istituzioni Sociali Private	0,00	0,00	0,00	0,00	0,00	0,00		
20105	Tipologia 105: Trasferimenti correnti dall'Unione Europea e dal Resto del Mondo	0,00	0,00	0,00	0,00	0,00	0,00		
<b>20000</b>	<b>Totale TITOLO 2: Trasferimenti correnti</b>	<b>8,98</b>	<b>8,98</b>	<b>8,98</b>	<b>7,84</b>	<b>99,88</b>	<b>72,10</b>		
<b>Titolo 3:</b>	<b>Entrate extratributarie</b>								
30100	Tipologia 100: Vendita di beni e servizi e proventi derivanti dalla gestione dei beni	2,22	2,22	2,22	1,34	99,23	8,95		

**Piano degli indicatori di bilancio**  
**Bilancio di previsione esercizi 2023, 2024 e 2025 approvato il . . .**  
**Indicatori analitici concernenti la composizione delle entrate e la capacità di riscossione**

Titolo Tipologia	Denominazione	Composizione delle entrate (dati percentuali)					
		Esercizio 2023: Previsioni competenza / totale previsioni competenza	Esercizio 2024: Previsioni competenza / totale previsioni competenza	Esercizio 2025: Previsioni competenza / totale previsioni competenza	Media accertamenti nei tre esercizi precedenti / Media Totale accertamenti nei tre esercizi precedenti (*)	Percentuale riscossione entrate Previsioni di cassa Esercizio 2023 / (Previsioni competenza + residui) Esercizio 2023	Media riscossioni nei tre esercizi precedenti / Media accertamenti nei tre esercizi precedenti (*)
30200	Tipologia 200: Proventi derivanti dall'attività di controllo e repressione delle irregolarità e degli illeciti	0,02	0,02	0,02	0,00	100,00	0,00
30300	Tipologia 300: Interessi attivi	0,00	0,00	0,00	0,00	0,00	0,00
30400	Tipologia 400: Altre entrate da redditi da capitale	0,00	0,00	0,00	0,00	0,00	0,00
30500	Tipologia 500: Rimborsi e altre entrate correnti	1,79	1,79	1,79	0,27	89,13	4,71
<b>30000</b>	<b>Totale TITOLO 3: Entrate extratributarie</b>	<b>4,03</b>	<b>4,03</b>	<b>4,03</b>	<b>1,50</b>	<b>95,29</b>	<b>7,54</b>
<b>Titolo 4:</b>	<b>Entrate in conto capitale</b>						
40100	Tipologia 100: Tributi in conto capitale	0,51	0,51	0,51	0,14	100,00	0,00
40200	Tipologia 200: Contributi agli investimenti	14,15	14,15	14,15	47,84	99,77	6,65
40300	Tipologia 300: Altri trasferimenti in conto capitale	0,00	0,00	0,00	0,00	0,00	0,00
40400	Tipologia 400: Entrate da alienazione di beni materiali e immateriali	0,00	0,00	0,00	0,00	0,00	0,26
40500	Tipologia 500: Altre entrate in conto capitale	0,43	0,43	0,43	0,38	100,00	26,26
<b>40000</b>	<b>Totale TITOLO 4: Entrate in conto capitale</b>	<b>15,09</b>	<b>15,09</b>	<b>15,09</b>	<b>48,35</b>	<b>99,78</b>	<b>6,61</b>
<b>Titolo 5:</b>	<b>Entrate da riduzione di attività finanziarie</b>						
50100	Tipologia 100: Alienazione di attività finanziarie	0,00	0,00	0,00	0,00	0,00	0,00
50200	Tipologia 200: Riscossione crediti di breve termine	0,00	0,00	0,00	0,00	0,00	0,00
50300	Tipologia 300: Riscossione crediti di medio-lungo termine	0,00	0,00	0,00	0,00	0,00	0,00
50400	Tipologia 400: Altre entrate per riduzione di attività finanziarie	0,00	0,00	0,00	0,00	0,00	0,00

**Piano degli indicatori di bilancio**  
**Bilancio di previsione esercizi 2023, 2024 e 2025 approvato il . . . . .**  
**Indicatori analitici concernenti la composizione delle entrate e la capacità di riscossione**

Titolo Tipologia	Denominazione	Composizione delle entrate (dati percentuali)			Media accertamenti nei tre esercizi precedenti / Media Totale accertamenti nei tre esercizi precedenti (*)	Percentuale riscossione entrate	
		Esercizio 2023: Previsioni competenza / totale previsioni competenza	Esercizio 2024: Previsioni competenza / totale previsioni competenza	Esercizio 2025: Previsioni competenza / totale previsioni competenza		Previsioni di cassa Esercizio 2023 / Esercizio 2023 / (Previsioni competenza + residui) Esercizio 2023	Media riscossioni nei tre esercizi precedenti / Media accertamenti nei tre esercizi precedenti (*)
50000	Totale TITOLO 5: Entrate da riduzione di attività finanziarie	0,00	0,00	0,00	0,00	0,00	0,00
<b>TITOLO 6:</b>	<b>Accensione Prestiti</b>						
60100	Tipologia 100: Emissione di titoli obbligazionari	0,00	0,00	0,00	0,00	0,00	0,00
60200	Tipologia 200: Accensione prestiti a breve termine	0,00	0,00	0,00	0,00	0,00	0,00
60300	Tipologia 300: Accensione mutui e altri finanziamenti a medio lungo termine	0,00	0,00	0,00	11,17	100,00	98,18
60400	Tipologia 400: Altre forme di indebitamento	0,00	0,00	0,00	0,00	0,00	0,00
<b>60000</b>	<b>Totale TITOLO 6: Accensione Prestiti</b>	<b>0,00</b>	<b>0,00</b>	<b>0,00</b>	<b>11,17</b>	<b>100,00</b>	<b>98,18</b>
<b>TITOLO 7:</b>	<b>Anticipazioni da istituto tesoriere/cassiere</b>						
70100	Tipologia 100: Anticipazioni da istituto tesoriere/cassiere	11,45	11,45	11,45	0,00	100,00	0,00
<b>70000</b>	<b>Totale TITOLO 7: Anticipazioni da istituto tesoriere/cassiere</b>	<b>11,45</b>	<b>11,45</b>	<b>11,45</b>	<b>0,00</b>	<b>100,00</b>	<b>0,00</b>
<b>TITOLO 9:</b>	<b>Entrate per conto terzi e partite di giro</b>						
90100	Tipologia 100: Entrate per partite di giro	20,53	20,53	20,53	4,68	100,00	92,95
90200	Tipologia 200: Entrate per conto terzi	2,45	2,45	2,45	0,59	100,00	4,12
<b>90000</b>	<b>Totale TITOLO 9: Entrate per conto terzi e partite di giro</b>	<b>22,98</b>	<b>22,98</b>	<b>22,98</b>	<b>5,27</b>	<b>100,00</b>	<b>10,90</b>
	<b>TOTALE ENTRATE</b>	<b>100,00</b>	<b>100,00</b>	<b>100,00</b>	<b>100,00</b>	<b>98,28</b>	<b>19,08</b>

(\*) La media dei tre esercizi precedenti è riferita agli ultimi tre consuntivi disponibili. In caso di esercizio provvisorio è possibile fare riferimento ai dati di preconsuntivo dell'esercizio precedente.

Nel 2016 sostituire la media degli accertamenti con gli accertamenti del 2015 stimati e la media degli incassi con gli incassi 2015 stimati (se disponibili, dati preconsuntivo).

Nel 2017 sostituire la media triennale con quella biennale (per i dati 2016 fare riferimento a stime, o se disponibili, a dati di preconsuntivo).

Gli enti locali delle Autonomie speciali che adottano il Dlgs 118/2011 a decorrere dal 2016 non elaborano l'indicatore nell'esercizio 2016.

## Piano degli indicatori di bilancio

Indicatori analitici concernenti la composizione delle spese per missioni e programmi e la capacità dell'amministrazione di pagare i debiti negli esercizi di riferimento

Bilancio di previsione esercizi 2023, 2024 e 2025 approvato il . . .

BILANCIO DI PREVISIONE ESERCIZI 2023, 2024 e 2025 (dati percentuali)

MISSIONI E PROGRAMMI	ESERCIZIO 2023			ESERCIZIO 2024			ESERCIZIO 2025			MEDIA TRE RENDICONTI PRECEDENTI (O DI PRECONSUNTIVO DISPONIBILE)(*)		
	Incidenza Missioni/Programmi: stanziamento / totale previsioni missioni	di cui Incidenza FPV: Previsioni stanziamento FPV/ totale Previsione FPV totale	Capacità di pagamento: Previsioni, cassa/ (previsioni - FPV + residui)	Incidenza Missioni/Programmi: stanziamento / totale previsioni missioni	di cui Incidenza FPV: Previsioni stanziamento FPV/ totale Previsione FPV totale	Incidenza Missioni/Programmi: stanziamento / totale previsioni missioni	di cui Incidenza FPV: Previsioni stanziamento FPV/ totale Previsione FPV totale	Incidenza Missioni/Programmi: Media (Impagni +FPV) / Media (Totale impagni + Totale FPV)	di cui Incidenza FPV: Media FPV / Media Totale FPV	Capacità di pagamento: Media (Pagam. c/cognp + Pagam. c/residui) / Media (Impagni + residui definitivi)		
Missione 01 Servizi Istituzionali, generali e di gestione	01	0,68	0,00	100,00	1,00	0,00	1,00	0,26	0,00	73,25		
	02	2,74	0,00	100,00	3,98	0,00	3,98	1,82	0,00	71,10		
	03	0,65	0,00	100,00	0,94	0,00	0,94	4,28	0,00	7,32		
	04	1,03	0,00	100,00	1,50	0,00	1,50	0,81	0,00	96,98		
	05	0,24	0,00	100,00	0,34	0,00	0,34	1,52	1,89	32,62		
	06	0,49	0,00	100,00	0,72	0,00	0,72	0,31	0,00	68,25		
	07	1,39	0,00	100,00	2,03	0,00	2,03	1,19	0,00	97,84		
	08	2,12	0,00	100,00	3,08	0,00	3,08	0,06	0,00	28,85		
	09	0,18	0,00	100,00	0,27	0,00	0,27	0,10	0,00	85,45		
	10	0,00	0,00	0,00	0,00	0,00	0,00	0,00	0,00	0,00		
	11	3,58	0,00	100,00	5,22	0,00	5,22	0,83	0,00	56,98		
	TOTALE MISSIONE 01 Servizi Istituzionali, generali e di gestione	13,10	0,00	100,00	19,07	0,00	19,07	11,17	1,89	32,10		
Missione 02 Giustizia	01	0,00	0,00	0,00	0,00	0,00	0,00	0,00	0,00	0,00		
	02	0,00	0,00	0,00	0,00	0,00	0,00	0,00	0,00	0,00		
	TOTALE MISSIONE 02 Giustizia	0,00	0,00	0,00	0,00	0,00	0,00	0,00	0,00	0,00		
Missione 03 Ordine pubblico e sicurezza	01	0,62	0,00	100,00	0,90	0,00	0,90	0,51	0,00	90,84		
	02	0,00	0,00	0,00	0,00	0,00	0,00	0,00	0,00	0,00		
	TOTALE MISSIONE 03 Ordine pubblico e sicurezza	0,62	0,00	100,00	0,90	0,00	0,90	0,51	0,00	90,84		
Missione 04 Istruzione e diritto allo studio	01	0,08	0,00	100,00	0,14	0,00	0,14	0,12	0,00	75,75		
	02	0,48	0,00	100,00	0,69	0,00	0,69	0,90	1,28	39,71		
	04	0,00	0,00	0,00	0,00	0,00	0,00	0,00	0,00	0,00		
	05	0,00	0,00	0,00	0,00	0,00	0,00	0,00	0,00	0,00		
	06	9,94	0,00	100,00	1,64	0,00	1,64	9,88	22,95	95,36		
	07	0,00	0,00	100,00	0,00	0,00	0,00	0,19	0,00	94,80		



Piano degli indicatori di bilancio

Indicatori analitici concernenti la composizione delle spese per missioni e programmi e la capacità dell'amministrazione di pagare i debiti negli esercizi di riferimento

Bilancio di previsione esercizi 2023, 2024 e 2025 approvato il . . .

BILANCIO DI PREVISIONE ESERCIZI 2023, 2024 e 2025 (dati percentuali)

MISSIONI E PROGRAMMI	ESERCIZIO 2023				ESERCIZIO 2024				ESERCIZIO 2025				MEDIA TRE RENDICONTI PRECEDENTI (O DI PRECONSUNTIVO DISPONIBILE)(*)							
	Incidenza Missione/Programma: Previsioni stanziamento / totale / totale previsioni missioni	di cui incidenza FPV: Previsioni stanziamento FPV/ totale Previsione FPV totale	Capacità di pagamento: Previsioni cassa/ (previsioni competenza - FPV + residui)	Incidenza Missione/Programma: Previsioni stanziamento / totale / totale previsioni missioni	di cui incidenza FPV: Previsioni stanziamento FPV/ totale Previsione FPV totale	Incidenza Missione/Programma: Previsioni stanziamento / totale / totale previsioni missioni	di cui incidenza FPV: Previsioni stanziamento FPV/ totale Previsione FPV totale	Incidenza Missione/Programma: Media (Impieghi +FPV) / Media (Totale Impieghi + Totale FPV)	di cui incidenza FPV: Media FPV / Media Totale FPV	Capacità di pagamento: Media (Pagam. c/cont + Pagam. creditivi) / Media (Impieghi + residui definitivi)	Incidenza Missione/Programma: Previsioni stanziamento / totale / totale previsioni missioni	di cui incidenza FPV: Previsioni stanziamento FPV/ totale Previsione FPV totale	Capacità di pagamento: Previsioni cassa/ (previsioni competenza - FPV + residui)	Incidenza Missione/Programma: Media (Impieghi +FPV) / Media (Totale Impieghi + Totale FPV)	di cui incidenza FPV: Media FPV / Media Totale FPV	Capacità di pagamento: Media (Pagam. c/cont + Pagam. creditivi) / Media (Impieghi + residui definitivi)				
																	TOTALE MISSIONE 04 Istruzione e diritto allo studio	01 Valorizzazione dei beni di interesse storico	02 Attività culturali e interventi diversi nel settore culturale	TOTALE MISSIONE 05 Tutela e valorizzazione dei beni e delle attività culturali
	10,51	0,00	100,00	2,47	0,00	2,47	0,00	11,08	24,23	81,72										
	5,03	0,00	100,00	0,00	0,00	0,00	5,73	14,85	91,58											
	0,59	0,00	100,00	0,85	0,00	0,85	1,22	2,78	42,78											
	5,62	0,00	100,00	0,85	0,00	0,85	6,95	17,62	63,29											
	1,20	0,00	99,94	1,74	0,00	1,74	2,98	0,60	17,27											
	0,04	0,00	100,00	0,05	0,00	0,05	0,72	0,92	90,15											
	1,23	0,00	99,95	1,79	0,00	1,79	3,70	1,52	20,45											
	0,35	0,00	100,00	0,50	0,00	0,50	0,36	0,00	55,67											
	0,35	0,00	100,00	0,50	0,00	0,50	0,36	0,00	55,67											
	0,35	0,00	100,00	0,50	0,00	0,50	0,36	0,00	55,67											
	7,99	0,00	100,00	3,08	0,00	3,08	18,47	5,56	2,25											
	0,01	0,00	100,00	0,02	0,00	0,02	0,01	0,00	0,00											
	8,00	0,00	100,00	3,10	0,00	3,10	18,48	5,56	2,25											
	1,35	0,00	100,00	1,11	0,00	1,11	3,12	0,46	11,68											
	12,11	0,00	100,00	2,34	0,00	2,34	21,83	48,35	16,08											
	4,50	0,00	100,00	6,55	0,00	6,55	8,08	0,00	28,16											
	0,24	0,00	100,00	0,34	0,00	0,34	0,15	0,00	63,53											
	0,00	0,00	0,00	0,00	0,00	0,00	0,00	0,00	0,00											
	0,00	0,00	0,00	0,00	0,00	0,00	0,00	0,00	0,00											
	0,00	0,00	0,00	0,00	0,00	0,00	0,00	0,00	0,00											
	0,47	0,00	100,00	0,00	0,00	0,00	0,14	0,37	0,00											
	0,00	0,00	0,00	0,00	0,00	0,00	0,00	0,00	0,00											
	18,67	0,00	100,00	10,35	0,00	10,35	33,31	49,18	19,94											

## Piano degli indicatori di bilancio

Indicatori analitici concernenti la composizione delle spese per missioni e programmi e la capacità dell'amministrazione di pagare i debiti negli esercizi di riferimento

Bilancio di previsione esercizi 2023, 2024 e 2025 approvato il . . .

## BILANCIO DI PREVISIONE ESERCIZI 2023, 2024 e 2025 (dati percentuali)

MISSIONI E PROGRAMMI	ESERCIZIO 2023			ESERCIZIO 2024			ESERCIZIO 2025			MEDIA TRE RENDICONTI PRECEDENTI (O DI PRECONSUNTIVO DISPONIBILE)* (dati percentuali)		
	Incidenza Missioni/Programmi: Previsioni stanziamento / totale previsioni missioni	di cui incidenza FPV: Previsioni stanziamento FPV / totale Previsione FPV totale	Capacità di pagamento: Previsioni cassa/ (Previsioni competenza - FPV + residui)	Incidenza Missioni/Programmi: Previsioni stanziamento / totale previsioni missioni	di cui incidenza FPV: Previsioni stanziamento FPV / totale Previsione FPV totale	Incidenza Missioni/Programmi: Previsioni stanziamento / totale previsioni missioni	di cui incidenza FPV: Previsioni stanziamento FPV / totale Previsione FPV totale	Incidenza Missioni/Programmi: Media (Impegni +FPV) / Media(Totale Impegni + Totale FPV)	di cui incidenza FPV: Media FPV / Media Totale FPV	Capacità di pagamento: Media (Pagam. c/cont + Pagam. c/residui) / Media (Impegni + residui definitivi)		
Missione 10 Trasporti e diritto alla mobilità	0,00	0,00	0,00	0,00	0,00	0,00	0,00	0,00	0,00	0,00		
01 Trasporto ferroviario												
02 Trasporto pubblico locale	2,16	0,00	100,00	3,15	0,00	3,15	0,00	1,71	0,00	86,41		
03 Trasporto per vie d'acqua	0,00	0,00	0,00	0,00	0,00	0,00	0,00	0,00	0,00	0,00		
04 Altre modalità di trasporto	0,00	0,00	0,00	0,00	0,00	0,00	0,00	0,00	0,00	0,00		
05 Viabilità e infrastrutture stradali	3,16	0,00	99,01	4,59	0,00	4,59	0,00	2,55	0,00	70,59		
<b>TOTALE MISSIONE 10 Trasporti e diritto alla mobilità</b>	<b>5,32</b>	<b>0,00</b>	<b>99,28</b>	<b>7,74</b>	<b>0,00</b>	<b>7,74</b>	<b>0,00</b>	<b>4,26</b>	<b>0,00</b>	<b>76,24</b>		
Missione 11 Soccorso civile	0,00	0,00	0,00	0,00	0,00	0,00	0,00	0,00	0,00	0,00		
01 Sistema di protezione civile												
02 Interventi a seguito di calamità naturali	0,00	0,00	0,00	0,00	0,00	0,00	0,00	0,00	0,00	0,00		
<b>TOTALE MISSIONE 11 Soccorso civile</b>	<b>0,00</b>	<b>0,00</b>	<b>0,00</b>	<b>0,00</b>	<b>0,00</b>	<b>0,00</b>	<b>0,00</b>	<b>0,00</b>	<b>0,00</b>	<b>0,00</b>		
Missione 12 Diritti sociali, politiche sociali e famiglia	0,19	0,00	100,00	0,27	0,00	0,27	0,00	0,05	0,00	0,00		
01 Interventi per l'infanzia e i minori e per asili nido												
02 Interventi per la disabilità	0,16	0,00	100,00	0,24	0,00	0,24	0,00	0,05	0,00	0,00		
03 Interventi per gli anziani	1,23	0,00	100,00	1,79	0,00	1,79	0,00	0,51	0,00	75,67		
04 Interventi per soggetti a rischio di esclusione sociale	0,00	0,00	0,00	0,00	0,00	0,00	0,00	0,01	0,00	100,00		
05 Interventi per le famiglie	0,47	0,00	100,00	0,68	0,00	0,68	0,00	0,90	0,00	46,30		
06 Interventi per il diritto alla casa	0,00	0,00	0,00	0,00	0,00	0,00	0,00	0,00	0,00	0,00		
07 Programmazione e governo della rete dei servizi sociosanitari e sociali	0,20	0,00	100,00	0,29	0,00	0,29	0,00	0,42	0,00	73,37		
08 Cooperazione e associazionismo	0,00	0,00	0,00	0,00	0,00	0,00	0,00	0,00	0,00	0,00		
09 Servizio necroscopico e cimiteriale	0,01	0,00	100,00	0,01	0,00	0,01	0,00	0,00	0,00	54,03		
<b>TOTALE MISSIONE 12 Diritti sociali, politiche sociali e famiglia</b>	<b>2,26</b>	<b>0,00</b>	<b>100,00</b>	<b>3,29</b>	<b>0,00</b>	<b>3,29</b>	<b>0,00</b>	<b>1,94</b>	<b>0,00</b>	<b>69,03</b>		
Missione 13 Tutela della salute	0,00	0,00	0,00	0,00	0,00	0,00	0,00	0,00	0,00	0,00		
01 Servizio sanitario regionale - finanziamento ordinario corrente per la garanzia del LEA												
02 Servizio sanitario regionale - finanziamento aggiuntivo corrente per livelli di assistenza superiori al LEA	0,00	0,00	0,00	0,00	0,00	0,00	0,00	0,00	0,00	0,00		

## Piano degli indicatori di bilancio

Indicatori analitici concernenti la composizione delle spese per missioni e programmi e la capacità dell'amministrazione di pagare i debiti negli esercizi di riferimento

Bilancio di previsione esercizi 2023, 2024 e 2025 approvato il . . .

## BILANCIO DI PREVISIONE ESERCIZI 2023, 2024 e 2025 (dati percentuali)

MISSIONI E PROGRAMMI	ESERCIZIO 2023			ESERCIZIO 2024			ESERCIZIO 2025			MEDIA TRE RENDICONTI PRECEDENTI (O DI PRECONSUNTIVO DISPONIBILE)* (dati percentuali)		
	Incidenza Missioni/Programmi: Previsioni stanziamento / totale previsioni missioni	di cui incidenza FPV: Previsioni stanziamento FPV/ Previsione FPV totale	Capacità di pagamento: Previsioni cassa/ (previsioni competenza - FPV + residui)	Incidenza Missioni/Programmi: Previsioni stanziamento / totale previsioni missioni	di cui incidenza FPV: Previsioni stanziamento FPV/ Previsione FPV totale	Incidenza Missioni/Programmi: Previsioni stanziamento / totale previsioni missioni	di cui incidenza FPV: Previsioni stanziamento FPV/ Previsione FPV totale	Incidenza Missioni/Programmi: Media (Impegni +FPV) / Media(Totale impegni + Totale FPV)	di cui incidenza FPV: Media FPV / Media Totale FPV	Capacità di pagamento: Media (Pagam. c/comp + Pagam. residui) / Media (Impegni + residui definitivi)		
03 Servizio sanitario regionale - finanziamento aggiuntivo corrente per la copertura dello squilibrio di bilancio corrente	0,00	0,00	0,00	0,00	0,00	0,00	0,00	0,00	0,00	0,00	0,00	0,00
04 Servizio sanitario regionale - riparto di disavanzi sanitari/relativi ad esercizi pregressi	0,00	0,00	0,00	0,00	0,00	0,00	0,00	0,00	0,00	0,00	0,00	0,00
05 Servizio sanitario regionale - investimenti sanitari	0,00	0,00	0,00	0,00	0,00	0,00	0,00	0,00	0,00	0,00	0,00	0,00
06 Servizio sanitario regionale - restituzione maggiori gelilISSN	0,00	0,00	0,00	0,00	0,00	0,00	0,00	0,00	0,00	0,00	0,00	0,00
07 Ulteriori spese in materia sanitaria	0,00	0,00	0,00	0,00	0,00	0,00	0,00	0,01	0,00	0,00	100,00	0,00
<b>TOTALE MISSIONE 13 Tutela della salute</b>	<b>0,00</b>	<b>0,00</b>	<b>0,00</b>	<b>0,00</b>	<b>0,00</b>	<b>0,00</b>	<b>0,00</b>	<b>0,01</b>	<b>0,00</b>	<b>0,00</b>	<b>100,00</b>	<b>0,00</b>
01 Industriale, PMI e Artigianato	0,06	0,00	100,00	0,09	0,00	0,09	0,00	0,05	0,00	0,00	25,00	0,00
02 Commerciale - reti distributive - tutela dei consumatori	0,00	0,00	0,00	0,00	0,00	0,00	0,00	0,00	0,00	0,00	0,00	0,00
03 Ricerca e innovazione	0,00	0,00	0,00	0,00	0,00	0,00	0,00	0,00	0,00	0,00	0,00	0,00
04 Reti e altri servizi di pubblica utilità	0,00	0,00	0,00	0,00	0,00	0,00	0,00	0,00	0,00	0,00	0,00	0,00
<b>TOTALE MISSIONE 14 Sviluppo economico e competitività</b>	<b>0,06</b>	<b>0,00</b>	<b>100,00</b>	<b>0,09</b>	<b>0,00</b>	<b>0,09</b>	<b>0,00</b>	<b>0,05</b>	<b>0,00</b>	<b>0,00</b>	<b>25,00</b>	<b>0,00</b>
Missione 15 Politiche per il lavoro e la formazione professionale	0,00	0,00	0,00	0,00	0,00	0,00	0,00	0,00	0,00	0,00	0,00	0,00
01 Servizi per lo sviluppo del mercato del lavoro	0,00	0,00	0,00	0,00	0,00	0,00	0,00	0,00	0,00	0,00	0,00	0,00
02 Formazione professionale	0,00	0,00	0,00	0,00	0,00	0,00	0,00	0,00	0,00	0,00	0,00	0,00
03 Sostegno all'occupazione	0,06	0,00	100,00	0,08	0,00	0,08	0,00	0,01	0,00	0,00	0,00	0,00
<b>TOTALE MISSIONE 15 Politiche per il lavoro e la formazione professionale</b>	<b>0,06</b>	<b>0,00</b>	<b>100,00</b>	<b>0,08</b>	<b>0,00</b>	<b>0,08</b>	<b>0,00</b>	<b>0,01</b>	<b>0,00</b>	<b>0,00</b>	<b>0,00</b>	<b>0,00</b>
Missione 16 Agricoltura, politiche agroalimentari e pesca	0,08	0,00	100,00	0,12	0,00	0,12	0,00	0,01	0,00	0,00	0,00	0,00
01 Sviluppo del settore agricolo e del sistema agroalimentare	0,08	0,00	100,00	0,12	0,00	0,12	0,00	0,01	0,00	0,00	0,00	0,00
02 Caccia e pesca	0,00	0,00	0,00	0,00	0,00	0,00	0,00	0,00	0,00	0,00	0,00	0,00
<b>TOTALE MISSIONE 16 Agricoltura, politiche agroalimentari e pesca</b>	<b>0,08</b>	<b>0,00</b>	<b>100,00</b>	<b>0,12</b>	<b>0,00</b>	<b>0,12</b>	<b>0,00</b>	<b>0,01</b>	<b>0,00</b>	<b>0,00</b>	<b>0,00</b>	<b>0,00</b>
Missione 17 Energia e diversificazione delle fonti energetiche	0,59	0,00	50,00	0,86	0,00	0,86	0,00	0,00	0,00	0,00	0,00	0,00
01 Fonti energetiche	0,59	0,00	50,00	0,86	0,00	0,86	0,00	0,00	0,00	0,00	0,00	0,00
<b>TOTALE MISSIONE 17 Energia e diversificazione delle fonti energetiche</b>	<b>0,59</b>	<b>0,00</b>	<b>50,00</b>	<b>0,86</b>	<b>0,00</b>	<b>0,86</b>	<b>0,00</b>	<b>0,00</b>	<b>0,00</b>	<b>0,00</b>	<b>0,00</b>	<b>0,00</b>



# **COMUNE di PIGNATAROINTERAMNA**

**PROVINCIA DI FROSINONE**


**MEDAGLIA DI BRONZO AL VALOR CIVILE**

**Tel. 0776 949012 Fax 0776 949306 E-mail: [ragioneria@comune.pignatarointeramna.fr.it](mailto:ragioneria@comune.pignatarointeramna.fr.it)**

**C.A.P. 03040 c.c.p. 13035035**

**Cod. Fisc. 8100305 060 6**

**Sito web istituzionale: [www.comune.pignataroint.fr.it](http://www.comune.pignataroint.fr.it) PEC: [comune.pignataroint.servizigenerali@certipecc.it](mailto:comune.pignataroint.servizigenerali@certipecc.it)**



## **NOTA INTEGRATIVA AL BILANCIO DI PREVISIONE**

**2023-2025**

## **PREMESSA**

Il bilancio di previsione finanziario rappresenta lo strumento attraverso il quale gli organi di governo dell'Ente, nell'ambito dell'esercizio della propria funzione di indirizzo e programmazione, definiscono le risorse da destinare e missioni e programmi in coerenza con quanto previsto dai documenti della programmazione. Il bilancio di previsione 2023-2025 è stato redatto nel rispetto dei principi generali ed applicati di cui al D.Lgs. n. 118/2011.

Al bilancio di previsione deve essere allegata la **nota integrativa**, il cui contenuto è determinato dal principio sopra citato ed ha la funzione di integrare i dati quantitativi esposti negli schemi di bilancio al fine di rendere più chiara e significativa la lettura dello stesso.

Il presente documento ha essenzialmente tre funzioni fondamentali:

- analitico-descrittiva, che dà l'illustrazione di dati che per la loro sinteticità non sono in grado di essere pienamente compresi,
- informativa, che prevede l'indicazione di ulteriori dati che non possono essere inseriti nei documenti quantitativo-contabili,
- esplicativa, che si traduce nell'evidenziazione e nella motivazione delle ipotesi assunte e dei criteri di valutazione adottati e che sono alla base della determinazione dei valori di bilancio.

## **QUADRO DI RIFERIMENTO NORMATIVO**

I documenti del sistema di bilancio, sottoposti all'approvazione dell'organo deliberante, sono stati predisposti attenendosi alle regole stabilite dal complesso articolato dei Principi contabili generali introdotti con le "disposizioni in materia di armonizzazione dei sistemi contabili e degli schemi di bilancio" (D.Lgs.118/11).

Si è pertanto operato secondo questi presupposti ed agendo con la diligenza tecnica richiesta, e questo, sia per quanto riguarda il contenuto che la forma dei modelli o relazioni previste dall'adempimento.

L'ente, inoltre, in presenza di deroghe ai principi o ai modelli contabili di riferimento previsti a regime, ha operato nel rispetto di quanto previsto delle "Disposizioni integrative e correttive del decreto legislativo 23 giugno 2011, n.118" (D.Lgs.126/14).

In particolare, in considerazione dal fatto che "(..) le amministrazioni pubbliche (..) conformano la propria gestione ai principi contabili generali (..)" (D.Lgs.118/2011, art.3/1), si precisa quanto segue:

- la redazione dei documenti di programmazione è stata formulata applicando principi contabili indipendenti e imparziali verso tutti i destinatari. Si è pertanto cercato di

privilegiare l'applicazione di metodologie di valutazione e stima il più oggettive e neutrali possibili (rispetto del principio n.13 - Neutralità e imparzialità);

- il sistema di bilancio, dovendo assolvere ad una funzione informativa nei confronti degli utilizzatori dei documenti contabili, è stato formulato in modo da rendere effettiva tale funzione, assicurando così ai cittadini ed ai diversi organismi sociali e di partecipazione la conoscenza dei contenuti caratteristici del bilancio. Per questo motivo, anche i dati e le informazioni riportate nella presente Nota integrativa sono esposti in una modalità tale da favorire la loro diffusione su Internet o per mezzo di altri strumenti di divulgazione (rispetto del principio n.14 - Pubblicità);
- il bilancio, come i documenti di programmazione ad esso collegati, sono stati predisposti seguendo dei criteri di imputazione ed esposizione che hanno privilegiato, in presenza di eventuali dubbi o ambiguità interpretative, il contenuto sostanziale del fenomeno finanziario o economico sottostante piuttosto che l'aspetto puramente formale (rispetto del principio n.18 - Prevalenza della sostanza sulla forma).

Il nuovo sistema contabile armonizzato disciplinato dal D.Lgs. 118/2011 e dal D.P.C.M. 28/12/2011, ha comportato una serie di innovazioni dal punto di vista finanziario e contabile nonché programmatico di gestione di cui le più importanti sono:

1. Il Documento unico di Programmazione DUP che ha sostituito la Relazione Previsionale e Programmatica, ampliandone le finalità;
2. Schemi di bilancio con diversa struttura delle entrate e delle spese;
3. Diverse attribuzioni in termini di variazioni di bilancio; quelle relative alla cassa e alla spesa di personale per modifica di assegnazione interna ai servizi diventa di competenza della Giunta Comunale;
4. Nuovi principi contabili, tra i quali quella della competenza finanziata potenziata che comporta, la costituzione obbligatoria secondo specifiche regole del Fondo Crediti di Dubbia Esigibilità;
5. Previsione del piano dei conti integrato sia a livello finanziario che a livello economico/patrimoniale;
6. La struttura del bilancio armonizzato risulta più sintetica rispetto allo schema previgente, le entrate sono classificate in titoli e tipologie, anziché in titoli, categorie e risorse, mentre le spese sono classificate in missioni, programmi e titoli, al posto di titoli, funzioni servizi e interventi;

## **1. CRITERI DI VALUTAZIONE DELL'ENTRATA E DELLA SPESA ADOTTATI PER LA FORMULAZIONE DELLE PREVISIONI**

A livello generale le previsioni di Entrata nel bilancio di previsione 2023-2025 sono state redatte secondo le previsioni dei Responsabili del servizio sulla base delle indicazioni fornite dall'amministrazione, tenendo conto delle spese obbligatorie, di quelle consolidate e di quelle derivanti da obbligazioni già assunte.

Per quanto riguarda le spese, le stesse sono in linea con gli impegni assunti con l'approvazione del DUP.

Per la parte entrata, l'osservazione delle risultanze degli esercizi precedenti è stata alla base delle previsioni, ovviamente tenendo conto delle possibili variazioni e delle necessità di riduzione delle spese correnti derivanti dalla dichiarazione di dissesto finanziario, insieme all'incremento delle entrate correnti derivanti dall'aumento delle aliquote e dei tributi imposti degli enti in dissesto e che il Comune ha dovuto deliberare entro 30 giorni dalla dichiarazione di dissesto.

Di seguito vengono indicati i criteri di formulazione delle previsioni relative al triennio distintamente per la parte entrata e per la parte spesa.

### **1.1 Le entrate**

Per quanto riguarda le entrate, le previsioni relative al triennio 2023-2025 sono state formulate in base ai principi contabili, tenendo in considerazione il trend storico degli esercizi precedenti, ove disponibile, ovvero le basi informative (catastale, tributaria ecc.).

Per quanto riguarda i criteri di valutazione per la formulazione delle principali entrate:

#### **IMPOSTA MUNICIPALE PROPRIA**

Lo stanziamento di entrata per l'anno 2023 è pari a € 350.000,00.

#### **TASSA SUI RIFIUTI (TARI)**

La Tari per l'anno 2023 è stata quantificata in € **382.947,00** secondo le risultanze del piano economico finanziario 2023-2025 approvato con Delibera di C.C. n. 05 del 30/04/2022 e secondo le seguenti disposizioni:

- La Legge 27 dicembre 2019, n. 160 (Legge di bilancio 2020-2023) che all'articolo 1, comma 738, sopprime la I.U.C. per le componenti IMU e TASI e fa salve le disposizioni relative alla TARI, ossia al prelievo sui rifiuti;
- La delibera dell'Autorità di Regolazione per Energia, Reti e Ambiente, ARERA, n. 443/2019, recante "*DEFINIZIONE DEI CRITERI DI RICONOSCIMENTO DEI COSTI EFFICIENTI DI ESERCIZIO E DI INVESTIMENTO DEL SERVIZIO INTEGRATO DEI RIFIUTI, PER IL PERIODO 2018-2021*" e successive modificazioni ed integrazioni;
- L'Allegato "A" di detta delibera, che riporta il metodo tariffario del servizio integrato di gestione dei servizi rifiuti 2018-2021;



- La delibera di ARERA n. 444/2019, recante "*DISPOSIZIONI IN MATERIA DI TRASPARENZA NEL SERVIZIO DI GESTIONE DEI RIFIUTI URBANI E ASSIMILATI*";
- che a seguito della citata delibera n.443/2019 di ARERA è stato elaborato un nuovo metodo tariffario dei rifiuti (MTR), al fine di omogeneizzare la determinazione delle tariffe TARI a livello nazionale;
- la deliberazione ARERA n. 363/2021, con la quale è stato approvato il nuovo metodo tariffario MTR-2 per il secondo periodo regolatorio **2022/2025**, apportando modifiche nell'elaborazione del PEF;

**CONSIDERATO** che per la gestione della TARI occorre tenere anche presente che:

- l'applicazione del tributo deve avvenire tenendo conto di quanto disposto dalla richiamata Legge n. 147/2013, nonché delle altre disposizioni normative a questa collegata;
- la redazione del PEF deve seguire le indicazioni del citato metodo MTR-2, che riporta i dati per tutto il secondo periodo regolatorio;
- i costi indicati nel PEF pluriennale consentono di determinare le tariffe TARI per l'anno **2022** e per l'anno **2023**, in ragione del fatto che l'MTR-2 prevede l'aggiornamento biennale del PEF, mentre l'aggiornamento annuale deve derivare da specifiche e particolari condizioni;
- la determinazione delle tariffe, pur partendo da dati che provengono dal PEF, assume i criteri ed i parametri dettati dal D.P.R. n. 158/1999;

#### **ADDIZIONALE COMUNALE ALL'IRPEF**

Stanziamiento di **€ 170.000,00** tenuto conto che ha seguito della dichiarazione di dissesto, l'aliquota è stata aumentata dallo 0,5% allo 0,8%, ed è stata anche tolta la soglia di esenzione nel rispettivo regolamento.

#### **CANONE UNICO PATRIMONIALE**

**(Legge 160/2019 art. 1)**

A decorrere dall'anno 2021 il canone unico patrimoniale sostituisce la tassa/canone per l'occupazione di spazi ed aree pubbliche, l'imposta comunale sulla pubblicità e il diritto sulle pubbliche affissioni, il canone per l'installazione dei mezzi pubblicitari e il canone di cui all'art. 27, commi 7 e 8, del codice della strada, di cui al decreto legislativo 30/04/1992, n. 285, limitatamente alle strade di pertinenza dei comuni e delle province.

Per quanto riguarda:

la componente TOSAP lo stanziamento previsto è di **€ 3.500,00**,

la componente Imposta sulla pubblicità, lo stanziamento previsto è di **€ 1.000,00**;

la componente diritti sulle pubbliche affissioni, lo stanziamento previsto è di **€ 1.000,00**;

#### **DIRITTI DI SEGRETERIA**

Lo stanziamento previsto:

- per diritti rilascio autorizzazioni a costruire, scia edilizia ordinaria, SUAP e etc. **€ 52.655,28**;
- stato civile, carte identità cartacee è di **€ 200,00**,
- proventi carte identità elettroniche è di **€ 4.800,00**;

## **SERVIZI PUBBLICI A DOMANDA INDIVIDUALE E SERVIZI CIMITERIALI**

Gli stanziamenti previsti:

- Per la mensa scolastica € 10.500,00;
- Per l'utilizzo degli impianti sportivi, ex mattatoio e centro anziani € 1.500,00;
- Per le lampade votive Cimitero Comunale € 10.900,00 (compreso spese di spedizione);

### **1.2 Le spese**

Con riguardo al bilancio 2023/2025 la stima delle previsioni di spesa è stata condotta a livello di singolo capitolo, per le motivazioni sopra indicate, valutando specificatamente l'andamento degli impegni negli esercizi precedenti, le eventuali sopravvenute esigenze ed il rispetto di specifici limiti imposti dalla normativa vigente.

Per quanto riguarda le spese correnti, le previsioni sono state formulate sulla base dei contratti in essere (mutui, personale, utenze, altri contratti di servizi quali rifiuti, illuminazione pubblica) spese necessarie per l'esercizio delle funzioni fondamentali.

Per le spese in conto capitale, come da delibera di Giunta Comunale nr. 51 del 17/07/2023 sono previste opere nell'esercizio 2023 e nel pluriennale 2023-2025, da contributi regionali e statali.

#### **1.2.1. La spesa del personale**

Con delibera di G.M. nr. 56 del 24/07/2023 è stato approvato il piano triennale del fabbisogno del personale anni 2023/2025" e piano delle assunzioni per l'anno 2023.

### **ACCANTONAMENTI AL FONDO CREDITI DI DUBBIA ESIGIBILITA'**

#### **Fondo credito di dubbia esigibilità:**

La funzione di detto fondo è quella di evitare che siano impegnate risorse di dubbia esigibilità per finanziare spese esigibili nel corso dello stesso esercizio (le entrate non sicuramente esigibili non possono essere spese). Nel bilancio di previsione 2023/2025 si è provveduto ad appostare gli importi riferiti al calcolo effettuato in occasione dell'approvazione del bilancio citato (cap. 10811 € 73.331,29).

## 2. TABELLA DIMOSTRATIVA DEL RISULTATO DI AMMINISTRAZIONE PRESUNTO AL 31/12/2021

Si riporta di seguito la tabella dimostrativa del risultato di amministrazione presunto allegata al bilancio di previsione finanziario 2023/2025:

### COMUNE DI PIGNATARO INTERAMNA Allegato a) Risultato presunto di amministrazione BILANCIO DI PREVISIONE ESERCIZIO 2023

#### TABELLA DIMOSTRATIVA DEL RISULTATO DI AMMINISTRAZIONE PRESUNTO (ALL'INIZIO DELL'ESERCIZIO 2023 DI RIFERIMENTO DEL BILANCIO DI PREVISIONE)

1) Determinazione del risultato di amministrazione presunto al 31.12.2022		
(+)	Risultato di amministrazione iniziale dell'esercizio 2022	2.073.997,16
(+)	Fondo pluriennale vincolato iniziale dell'esercizio 2022	2.409.259,51
(+)	Entrate già accertate nell'esercizio 2022	9.450.180,67
(-)	Uscite già impegnate nell'esercizio 2022	8.738.221,67
(-)	Riduzione dei residui attivi già verificatesi nell'esercizio 2022	744.008,78
(+)	Incremento dei residui attivi già verificatesi nell'esercizio 2022	0,00
(+)	Riduzione dei residui passivi già verificatesi nell'esercizio 2022	147.105,35
(=)	Risultato di amministrazione dell'esercizio 2022 alla data di redazione del bilancio di previsione dell'anno 2023	4.598.312,24
(+)	Entrate che prevedo di accertare per il restante periodo dell'esercizio 2022	0,00
(-)	Spese che prevedo di impegnare per il restante periodo dell'esercizio 2022	0,00
(-)	Riduzione dei residui attivi presunta per il restante periodo dell'esercizio 2022	0,00
(+)	Incremento dei residui attivi presunta per il restante periodo dell'esercizio 2022	0,00
(+)	Riduzione dei residui passivi presunta per il restante periodo dell'esercizio 2022	2.661.007,80
(-)	Fondo pluriennale vincolato dell'esercizio 2022 (1)	
(=)	<b>A) Risultato di amministrazione presunto al 31.12.2022</b>	<b>1.937.304,44</b>
2) Composizione del risultato di amministrazione presunto al 31.12.2022		
	Parte accantonata (3)	450.313,66
	- Fondo crediti di dubbia esigibilità al 31.12.2022 (4)	355.576,28
	- Fondo anticipazioni liquidità (5)	0,00
	- Fondo perdite società partecipate (5)	0,00
	- Fondo contenzioso (5)	49.785,07
	- Altri accantonamenti (5)	
	<b>B) Totale parte accantonata</b>	<b>855.675,01</b>
	Parte vincolata	0,00
	- Vincoli derivanti da leggi e dai principi contabili	0,00
	- Vincoli derivanti da trasferimenti	0,00
	- Vincoli derivanti dalla contrazione di mutui	0,00
	- Vincoli formalmente attribuiti dall'ente	25.673,39
	- Altri vincoli	
	<b>C) Totale parte vincolata</b>	<b>25.673,39</b>
	Parte destinata agli investimenti	0,00
	<b>D) Totale destinata agli investimenti</b>	<b>0,00</b>
	<b>E) Totale parte disponibile (E=A-B-C-D)</b>	<b>1.055.956,04</b>
	Se E è negativo, tale importo è iscritto tra le spese del bilancio di previsione come disavanzo da ripianare	
3) Utilizzo quote del risultato di amministrazione presunto al 31.12.2022 previsto nel bilancio:		
	Utilizzo quota accantonata (da consuntivo anno precedente o previa verifica di preconsuntivo - salvo l'utilizzo del FAL)	0,00
	Utilizzo quota vincolata	0,00
	Utilizzo quota destinata agli investimenti (previa approvazione del rendiconto)	0,00
	Utilizzo quota disponibile (previa approvazione del rendiconto)	0,00
	<b>Totale utilizzo avanzo di amministrazione presunto</b>	<b>0,00</b>



COMUNE DI PIGNATARO INTERAMNA

Allegato n.9 - Bilancio di previsione

BILANCIO DI PREVISIONE ESERCIZIO 2023 - EQUILIBRI DI BILANCIO

Equilibrio Economico-Finanziario			Competenza anno 2023	Competenza anno 2024	Competenza anno 2025
Fondo di cassa all'inizio dell'esercizio			1.522.985,41		
A)	Fondo pluriennale vincolato di entrata per spese correnti	(+)	0,00	0,00	0,00
AA)	Recupero disavanzo di amministrazione esercizio precedente	(-)	0,00	0,00	0,00
B)	Entrate Titoli 1.00 - 2.00 - 3.00 di cui per estinzione anticipata di prestiti	(+)	2.951.262,45 0,00	2.951.262,45 0,00	2.951.262,45 0,00
C)	Entrate Titolo 4.02.06 - Contributi agli investimenti direttamente destinati al rimborso dei prestiti da amministrazioni pubbliche	(+)	0,00	0,00	0,00
D)	Spese Titolo 1 - Spese correnti di cui - Fondo Pluriennale Vincolato - Fondo Crediti di Debito Esigibile	(-)	2.529.523,30 0,00 73.331,29	2.529.523,30 0,00 73.331,29	2.529.523,30 0,00 73.331,29
E)	Spese Titolo 2.04 - Trasferimenti in conto capitale	(-)	0,00	0,00	0,00
F)	Spese Titolo 4 - Quote di capitale ammortato dei mutui e prestiti obbligazionari di cui per estinzione anticipata di prestiti di cui Fondo anticipatori di liquidità	(-)	421.739,15 0,00 0,00	421.739,15 0,00 0,00	421.739,15 0,00 0,00
Somma finale (G = A-AA+B+C-D-E-F)			0,00	0,00	0,00
ALTRE POSTE DIFFERENZIALI, PER ECCEZIONI PREVISTE DA NORME DI LEGGE, CHE HANNO EFFETTO SULL'EQUILIBRIO EX ARTICOLO 162, COMMA 6, DEL TESTO UNICO DELLE LEGGI SULL'ORDINAMENTO DEGLI ENTI LOCALI					
H)	Utilizzo risultato di amministrazione presunto per spese correnti e per il rimborso dei prestiti (2) di cui per estinzione anticipata di prestiti	(+)	0,00 0,00		
I)	Entrate di parte capitale destinate a spese correnti in base a specifiche disposizioni di legge o dei principi contabili di cui per estinzione anticipata di prestiti	(+)	0,00	0,00	0,00
L)	Entrate di parte corrente destinate a spese di investimento in base a specifiche disposizioni di legge o dei principi contabili	(-)	0,00	0,00	0,00
M)	Entrate da accensione di prestiti destinate a estinzione anticipata dei prestiti	(-)	0,00	0,00	0,00
EQUILIBRIO DI PARTE CORRENTE (D)		O = G-H+I-L-M	0,00	0,00	0,00

COMUNE DI PIGNATARO INTERAMNA

Allegato n.9 - Bilancio di previsione

BILANCIO DI PREVISIONE ESERCIZIO 2023 - EQUILIBRI DI BILANCIO

Equilibrio Economico-Finanziario			Competenza anno 2023	Competenza anno 2024	Competenza anno 2025
P)	Utilizzo risultato di amministrazione presunto per spese di investimento (2)	(+)	0,00		
Q)	Fondo pluriennale vincolato di entrata per spese in conto capitale	(+)	2.561.007,80	0,00	0,00
R)	Entrate Titoli 4.00 - 5.00 - 6.00	(+)	882.305,00	882.305,00	882.305,00
C)	Entrate Titolo 4.02.06 - Contributi agli investimenti direttamente destinati al rimborso dei prestiti da amministrazioni pubbliche	(-)	0,00	0,00	0,00
I)	Entrate di parte capitale destinate a spese correnti in base a specifiche disposizioni di legge o dei principi contabili	(+)	0,00	0,00	0,00
S1)	Entrate Titolo 5.02 per Riscossione crediti di breve termine	(-)	0,00	0,00	0,00
S2)	Entrate Titolo 5.03 per Riscossione crediti di medio-lungo termine	(-)	0,00	0,00	0,00
T)	Entrate Titolo 5.04 relative a Altre entrate per riduzioni di attività finanziaria	(-)	0,00	0,00	0,00
L)	Entrate di parte corrente destinate a spese di investimento in base a specifiche disposizioni di legge o dei principi contabili	(+)	0,00	0,00	0,00
M)	Entrate da accensione di prestiti destinate a estinzione anticipata dei prestiti	(-)	0,00	0,00	0,00
U)	Spese Titolo 2.00 - Spese in conto capitale di cui Fondo Pluriennale Vincolato di spesa	(-)	3.543.312,80 0,00	882.305,00 0,00	882.305,00 0,00
V)	Spese Titolo 3.01 per Acquisizioni di attività finanziarie	(-)	0,00	0,00	0,00
E)	Spese Titolo 2.04 - Trasferimenti in conto capitale	(+)	0,00	0,00	0,00
EQUILIBRIO DI PARTE CAPITALE		Z = P+Q+R-C-I-S1-S2-T+L-M-U-V+E	0,00	0,00	0,00
S1)	Entrate Titolo 5.02 per Riscossione crediti di breve termine	(+)	0,00	0,00	0,00
S2)	Entrate Titolo 5.03 per Riscossione crediti di medio-lungo termine	(+)	0,00	0,00	0,00
T)	Entrate Titolo 5.04 relative a Altre entrate per riduzioni di attività finanziaria	(+)	0,00	0,00	0,00
X1)	Spese Titolo 3.02 per Concessione crediti di breve termine	(-)	0,00	0,00	0,00
X2)	Spese Titolo 3.03 per Concessione crediti di medio-lungo termine	(-)	0,00	0,00	0,00
Y)	Spese Titolo 3.04 per Altre spese per acquisizioni di attività finanziarie	(-)	0,00	0,00	0,00
EQUILIBRIO FINALE		W = O-Z+S1+S2-T-X1-X2-Y	0,00	0,00	0,00

**COMUNE DI PIGNATARO INTERAMNA**

Allegato n.9 - Bilancio di previsione

**BILANCIO DI PREVISIONE ESERCIZIO 2023 - EQUILIBRI DI BILANCIO**

Equilibrio Economico-Finanziario	Competenza anno 2023	Competenza anno 2024	Competenza anno 2025
<b>Saldo corrente ai fini della copertura degli investimenti pluriennali (4):</b>			
Equilibrio di parte corrente (C)	0,00	0,00	0,00
Utilizzo risultato di amministrazione per il finanziamento di spese correnti e del rimborso prestiti (H) al netto del fondo anticipazione di liquidità	0,00		
<b>Equilibrio di parte corrente ai fini della copertura degli investimenti pluriennali</b>	<b>0,00</b>	<b>0,00</b>	<b>0,00</b>

- (C) Si tratta delle entrate in conto capitale relative ai soli contributi agli investimenti destinati al rimborso prestiti corrispondenti alla voce del piano dei conti finanziario con codifica E.4.02.06.00.000.
- (D) Si tratta delle spese del titolo 2 per trasferimenti in conto capitale corrispondenti alla voce del piano dei conti finanziario con codifica U.2.04.00.00.000.
- (S1) Si tratta delle entrate del titolo 5 limitatamente alle riscossioni crediti di breve termine corrispondenti alla voce del piano dei conti finanziario con codifica E.5.02.00.00.000.
- (S2) Si tratta delle entrate del titolo 5 limitatamente alle riscossioni crediti di medio-lungo termine corrispondenti alla voce del piano dei conti finanziario con codifica E.5.03.00.00.000.
- (T) Si tratta delle entrate del titolo 5 limitatamente alle altre entrate per riduzione di attività finanziarie corrispondenti alla voce del piano dei conti finanziario con codifica E.5.04.00.00.000.
- (X1) Si tratta delle spese del titolo 3 limitatamente alle concessioni crediti di breve termine corrispondenti alla voce del piano dei conti finanziario con codifica U.3.02.00.00.000.
- (X2) Si tratta delle spese del titolo 3 limitatamente alle concessioni crediti di medio-lungo termine corrispondenti alla voce del piano dei conti finanziario con codifica U.3.03.00.00.000.
- (Y) Si tratta delle spese del titolo 3 limitatamente alle altre spese per acquisizioni di attività finanziarie corrispondenti alla voce del piano dei conti finanziario con codifica U.3.04.00.00.000.
- (2) In sede di approvazione del bilancio di previsione è consentito l'utilizzo della sola quota vincolata (al risultato di amministrazione presunto). Nel caso dell'esercizio è consentito l'utilizzo anche della quota accantonata se il bilancio è deliberato a seguito dell'approvazione del prospetto concernente il risultato di amministrazione presunto dell'anno precedente aggiornato sulla base di un pre-consumativo dell'esercizio precedente. È consentito l'utilizzo anche della quota destinata agli investimenti e della quota libera del risultato di amministrazione dell'anno precedente se il bilancio (o la variazione di bilancio) è deliberato a seguito dell'approvazione del rendiconto dell'anno precedente.
- (3) La somma algebrica finale non può essere inferiore a zero per il rispetto della disposizione di cui all'articolo 162 del testo unico delle leggi sull'ordinamento degli enti locali.
- (4) Con riferimento a ciascun esercizio, il saldo positivo dell'equilibrio di parte corrente in termini di competenza finanziaria può costituire copertura agli investimenti imputati agli esercizi successivi per un importo non superiore al minore valore tra la media dei saldi di parte corrente in termini di competenza e la media dei saldi di parte corrente in termini di cassa registrati negli ultimi tre esercizi rendicontati, se sempre positivi, determinati al netto dell'utilizzo dell'avanzo di amministrazione, del fondo di cassa, e delle entrate non ricorrenti che non hanno dato copertura a impegni, o pagamenti.

**4. ELENCO DEGLI INTERVENTI PROGRAMMATI PER SPESE DI INVESTIMENTO FINANZIATI CON RICORSO AL DEBITO E CON LE RISORSE DISPONIBILI**

Il Comune di Pignataro Interamna, da diversi anni, non contrae nuovi mutui e alla data odierna il Comune di Pignataro Interamna non ha stipulato alcun contratto relativo a strumenti finanziari derivati né ha programmato la stipula di contratti di questo tipo.

**5. ELENCO DELLE GARANZIE PRINCIPALI O SUSSIDIARIE PRESTATE DALL'ENTE A FAVORE DI ENTI E DI ALTRI SOGGETTI AI SENSI DELLE LEGGI VIGENTI**

Non risultano garanzie principali o sussidiarie prestate dall'Ente a favore di Enti e di altri soggetti, pubblici o privati

**6. GLI ONERI E GLI IMPEGNI FINANZIARI STIMATI E STANZIATI IN BILANCIO, DERIVANTI DA CONTRATTI RELATIVI A STRUMENTI FINANZIARI DERIVATI O DA CONTRATTI DI FINANZIAMENTO CHE INCLUDONO UNA COMPONENTE DERIVATA**

L'Ente non ha stipulato contratti relativi a strumenti finanziari derivati o comunque contratti di finanziamento che includono una componente derivata.

**7. ELENCO DEI PROPRI ENTI E ORGANISMI STRUMENTALI**

Si riporta l'elenco degli enti ed organismi strumentali dell'Ente alla data del 31/01/2023:

1. S.A.F. (Società Ambiente Frosinone) s.p.a. - quota s. 1,09%
2. COSILAM (Consorzio per lo sviluppo industriale Lazio Meridionale) quota s. 1,03%
3. Consorzio dei Comuni del Cassinate quota s. 3,84%
4. Consorzio di bonifica "Valle del Liri" quota s. 2,27%
5. Ambito territoriale ottimale ATO 5 per la gestione del ciclo idrico integrato
6. Associazione bibliotecaria intercomunale "Valle dei Santi" quota s. 6,66%
7. Gruppo di Azione Locale Aurunci e Valle dei Santi quota s. 10%
8. A.N.U.T.E.L. (Associazione Nazionale Ufficio Tributi Enti Locali) quota s. in base a nr. abitanti
9. Associazione Intercomunale "Valle del Liri" quota in base al numero abitanti

**8. ALTRE INFORMAZIONI RIGUARDANTI LE PREVISIONI, RICHIESTE DALLA LEGGE O NECESSARIE PER L'INTERPRETAZIONE DEL BILANCIO**


Per ulteriori approfondimenti si rimanda ai contenuti dello schema della nota di aggiornamento  
DUP 2023/2025.

Pignataro Interamna li, 27/07/2023



Il Responsabile del Servizio Finanziario  
Dott. Benedetto Murro

A handwritten signature in black ink, which appears to be "Benedetto Murro". The signature is written in a cursive style and is positioned to the right of the printed name.



# COMUNE di PIGNATAROINTERAMNA

PROVINCIA DI FROSINONE

MEDAGLIA DI BRONZO AL VALOR CIVILE

Tel. 0776 949012 Fax 0776 949306 E-mail: [segreteria.pignataro@libero.it](mailto:segreteria.pignataro@libero.it)

C.A.P. 03040

c.c.p. 13035035

Cod. Fisc. 8100305 060 6

Sito web istituzionale: [www.comune.pignataroint.fr.it](http://www.comune.pignataroint.fr.it) PEC: [comune.pignataroint.servizigenerali@certipecc.it](mailto:comune.pignataroint.servizigenerali@certipecc.it)

Prot. 5639

SERVIZIO FINANZIARIO

**OGGETTO: Parere sulla proposta di schema di bilancio di previsione 2023/2025 ed atti connessi e collegati.**

## IL RESPONSABILE DEL SERVIZIO FINANZIARIO

- **PREMESSO** che il termine, per l'approvazione del bilancio di previsione per l'esercizio finanziario 2023 e dei relativi allegati, è fissato al **31 Dicembre 2022**, ai sensi dell'art. 151 del D. Lgs. 18/08/2000, nr. 267 e successive modificazioni;
- **DATO ATTO** che:
  - con decreto del Ministro dell'Interno del 13 dicembre 2022 (G.U. n. 295 del 19/12/2022) è stato disposto il differimento del termine per la deliberazione del bilancio di previsione **2023/2025** da parte degli enti locali al **31 marzo 2023**;
  - è stato disposto l'ulteriore differimento del termine per la deliberazione del bilancio di previsione **2023/2025** da parte degli enti locali dal 31 marzo 2023 al **30 aprile 2023** con l'art. 1, comma 775, della L. n. 197 del 29/12/2022;
  - è stato disposto nuovo ulteriore differimento del termine per la deliberazione del bilancio di previsione 2023/2025 da parte degli enti locali dal 30 aprile 2023 al **31 maggio 2023** con l'articolo unico del D.M. Interno del 19/04/2023 (G.U. n. 97 del 26/04/2023);
  - è stato disposto altro differimento del termine per la deliberazione del bilancio di previsione 2023/2025 da parte degli enti locali dal 31 maggio 2023 al **31 luglio 2023** con l'articolo unico del D.M. Interno del 30/05/2023 (G.U. n. 126 del 31/05/2023);
  - con deliberazione di C.C. n. 11 del **02/08/2022**, è stato approvato il bilancio di previsione **2022/2024**;
  - occorre, pertanto, procedere, quale adempimento successivo:
    - all'approvazione del D.U.P. (Documento Unico di Programmazione) per i triennio **2023/2025** con gli atti connessi e correlati;
    - all'approvazione del bilancio di previsione **2023/2025**, che deve essere corredato dagli allegati previsti per legge;

**RICHIAMATO** l'art. 153, comma 4, del D. Lgs. 18 agosto 2000 n. 267 e successive modifiche ed integrazioni, che assegna al Responsabile del Servizio Finanziario la verifica della veridicità delle previsioni di entrata e di compatibilità delle previsioni di spesa da iscriversi nel bilancio annuale o pluriennale;

**ESAMINATO** lo schema di bilancio di previsione **2023/2025** ed atti connessi e collegati.

**VERIFICATO** che risultano rispettati:

- tutti i principi di bilancio prescritti dall'art. 162 del D.Lgs. 18 agosto 2000 n. 267 e successive modifiche ed integrazioni;
- il pareggio finanziario e tutti gli equilibri stabiliti in bilancio per la copertura delle spese correnti e per il finanziamento degli investimenti, secondo le disposizioni contabili recate dal citato D.Lgs. 18 agosto 2000 n. 267 e successive modifiche ed integrazioni;
- **VISTI**:
  - Il vigente Regolamento di contabilità;
  - lo Statuto dell'Ente;

## ESPRIME

ai sensi dell'art. 153, comma 4, del D. Lgs. 18 agosto 2000 n. 267 e successive modifiche ed integrazioni, parere favorevole sulla veridicità delle previsioni entrata sulle previsioni spesa, nonché allo schema di bilancio **2023/2025** ed atti connessi e collegati.

Pignataro Interamna, li 27/07/2023

IL Responsabile del Servizio Finanziario  
Dott. Benedetto Murro





**Piano degli indicatori di bilancio**  
**Bilancio di previsione esercizi 2023, 2024 e 2025 approvato il . . .**  
**Indicatori sintetici**

TIPOLOGIA INDICATORE	DEFINIZIONE	VALORE INDICATORE (indicare tante colonne quanti sono gli esercizi considerati nel bilancio di previsione) (dati percentuali)		
		2023	2024	2025
<b>1 Rigidità strutturale di bilancio</b>				
1.1 Incidenza spese rigide (disavanzo, personale a debito) su entrate correnti	[Disavanzo iscritto in spesa + Stanziamenti competenza (Macroaggregati 1.1 "Redditi di lavoro dipendente" + 1.7 "Interessi passivi" + Titolo 4 "Rimborso prestiti" + "IRAP" [pdc U.1.02.01.01] - FPV entrata concernente il Macroaggregato 1.1 + FPV spesa concernente il Macroaggregato 1.1)] / (Stanziamenti di competenza dei primi tre titoli delle Entrate e trasferimenti in conto capitale per ripiano disavanzi pregressi)	43,94	43,94	43,94
<b>2 Entrate correnti</b>				
2.1 Indicatore di realizzazione delle previsioni di competenza concernenti le entrate correnti	Media accertamenti primi tre titoli di entrata nei tre esercizi precedenti / Stanziamenti di competenza dei primi tre titoli delle "Entrate correnti" (4)	84,21	84,21	84,21
2.2 Indicatore di realizzazione delle previsioni di cassa corrente	Media incassi primi tre titoli di entrata nei tre esercizi precedenti / Stanziamenti di cassa dei primi tre titoli delle "Entrate correnti" (4)	25,29		
2.3 Indicatore di realizzazione delle previsioni di competenza concernenti le entrate proprie	Media accertamenti nei tre esercizi precedenti (pdc E.1.01.00.00.000 "Tributi" - "Compartecipazioni di tributi" E.1.01.04.00.000 + E.3.00.00.00.000 "Entrate extratributarie") / Stanziamenti di competenza dei primi tre titoli delle "Entrate correnti" (4)	51,41	51,41	51,41
2.4 Indicatore di realizzazione delle previsioni di cassa concernenti le entrate proprie	Media incassi nei tre esercizi precedenti (pdc E.1.01.00.00.000 "Tributi" - "Compartecipazioni di tributi" E.1.01.04.00.000 + E.3.00.00.00.000 "Entrate extratributarie") / Stanziamenti di cassa dei primi tre titoli delle "Entrate correnti" (4)	11,73		
<b>3 Spese di personale</b>				
3.1 Incidenza spesa personale sulla spesa corrente (indicatore di equilibrio economico-finanziario)	Stanziamenti di competenza (Macroaggregato 1.1 + IRAP [pdc U.1.02.01.01] - FPV entrata concernente il Macroaggregato 1.1 + FPV spesa concernente il Macroaggregato 1.1) / Stanziamenti competenza (Spesa corrente - FCDE corrente - FPV di entrata concernente il Macroaggregato 1.1 + FPV spesa concernente il Macroaggregato 1.1)	20,30	20,30	20,30
3.2 Incidenza del salario accessorio ed incentivante rispetto al totale della spesa di personale  Indica il peso delle componenti afferenti la contrattazione decentrata dell'ente rispetto al totale dei redditi da lavoro	Stanziamenti di competenza (pdc 1.01.01.01.004 + 1.01.01.01.008 "indennità e altri compensi al personale a tempo indeterminato e determinato" + pdc 1.01.01.01.003 + 1.01.01.01.007 "straordinario al personale a tempo indeterminato e determinato" + FPV in uscita concernente il Macroaggregato 1.1 - FPV di entrata concernente il Macroaggregato 1.1) / Stanziamenti di competenza (Macroaggregato 1.1 + pdc 1.02.01.01 "IRAP" - FPV di entrata concernente il Macroaggregato 1.1 + FPV spesa concernente il Macroaggregato 1.1)	0,00	0,00	0,00

Pag. 1

**Piano degli indicatori di bilancio**  
**Bilancio di previsione esercizi 2023, 2024 e 2025 approvato il . . .**  
**Indicatori sintetici**

TIPOLOGIA INDICATORE	DEFINIZIONE	VALORE INDICATORE (indicare tante colonne quanti sono gli esercizi considerati nel bilancio di previsione) (dati percentuali)		
		2023	2024	2025
3.3 Incidenza della spesa di personale con forme di contratto flessibile  Indica come gli enti soddisfano le proprie esigenze di risorse umane, ribadendo le varie alternative contrattuali più rigide (personale dipendente) o meno rigide (forme di lavoro flessibile)	Stanziamenti di competenza (pdc U.1.03.02.010 "Consulenze" + pdc U.1.05.02.12 "lavoro flessibile/LSU/Lavoro interinale") / Stanziamenti di competenza (Macroaggregato 1.1 "Redditi di lavoro dipendente" + pdc U.1.02.01.01 "IRAP" + FPV in uscita concernente il Macroaggregato 1.1 - FPV in entrata concernente il Macroaggregato 1.1)	0,00	0,00	0,00
3.4 Spesa di personale procapite (indicatore di equilibrio dimensionale in valore assoluto)	Stanziamenti di competenza (Macroaggregato 1.1 + IRAP [pdc 1.02.01.01] - FPV entrata concernente il Macroaggregato 1.1 + FPV spesa concernente il Macroaggregato 1.1) / popolazione residente (Popolazione al 1° gennaio dell'esercizio di riferimento o, se non disponibile, al 1° gennaio dell'ultimo anno disponibile)	202,43	202,43	202,43
<b>4 Esternalizzazione dei servizi</b>				
4.1 Indicatore di esternalizzazione dei servizi	Stanziamenti di competenza (pdc U.1.03.02.15.000 "Contratti di servizio pubblico" + pdc U.1.04.03.01.000 "Trasferimenti correnti a imprese controllate" + pdc U.1.04.03.02.000 "Trasferimenti correnti a altre imprese partecipate") al netto del relativo FPV di spesa / totale stanziamenti di competenza spese Titolo I al netto del FPV	15,56	15,56	15,56
<b>5 Interessi passivi</b>				
5.1 Incidenza degli interessi passivi sulle entrate correnti (che ne costituiscono la fonte di copertura)	Stanziamenti di competenza Macroaggregato 1.7 "Interessi passivi" / Stanziamenti di competenza primi tre titoli ("Entrate correnti")	12,75	12,75	12,75
5.2 Incidenza degli interessi sulle anticipazioni sul totale degli interessi passivi	Stanziamenti di competenza voce del piano dei conti finanziario U.1.07.06.04.000 "Interessi passivi su anticipazioni di tesoreria" / Stanziamenti di competenza Macroaggregato 1.7 "Interessi passivi"	0,00	0,00	0,00
5.3 Incidenza degli interessi di mora sul totale degli interessi passivi	Stanziamenti di competenza voce del piano dei conti finanziario U.1.07.06.02.000 "Interessi di mora" / Stanziamenti di competenza Macroaggregato 1.7 "Interessi passivi"	0,00	0,00	0,00
<b>6 Investimenti</b>				
6.1 Incidenza investimenti su spesa corrente e in conto capitale	Totale stanziamento di competenza Macroaggregati 2.2 + 2.3 al netto del relativo FPV / Totale stanziamento di competenza titolo 1° e 2° della spesa al netto del FPV	58,35	25,66	25,66

Pag. 2

**Piano degli indicatori di bilancio**  
**Bilancio di previsione esercizi 2023, 2024 e 2025 approvato il . . .**  
**Indicatori sintetici**

TIPOLOGIA INDICATORE	DEFINIZIONE	VALORE INDICATORE (Indicare tante colonne quanti sono gli esercizi considerati nel bilancio di previsione) (dati percentuali)		
		2023	2024	2025
6.2 Investimenti diretti procapite (Indicatore di equilibrio dimensionale in valore assoluto)	Stanziamnti di competenza per Macroaggregato 2.2 "Investimenti fissi lordi e acquisto di terreni" al netto del relativo FPV / popolazione residente (al 1° gennaio dell'esercizio di riferimento o, se non disponibile, al 1° gennaio dell'ultimo anno disponibile)	144,86	144,86	144,86
6.3 Contributi agli investimenti procapite (Indicatore di equilibrio dimensionale in valore assoluto)	Stanziamnti di competenza Macroaggregato 2.3 "Contributi agli investimenti" al netto del relativo FPV / popolazione residente (al 1° gennaio dell'esercizio di riferimento o, se non disponibile, al 1° gennaio dell'ultimo anno disponibile)	1.293,76	213,37	213,37
6.4 Investimenti complessivi procapite (Indicatore di equilibrio dimensionale in valore assoluto)	Totale stanziamenti di competenza per Macroaggregati 2.2 "Investimenti fissi lordi e acquisto di terreni" e 2.3 "Contributi agli investimenti" al netto dei relativi FPV / popolazione residente (al 1° gennaio dell'esercizio di riferimento o, se non disponibile, al 1° gennaio dell'ultimo anno disponibile)	1.438,62	358,22	358,22
6.5 Quota investimenti complessivi finanziati dal risparmio corrente	Margine corrente di competenza / Stanziamenti di competenza (Macroaggregato 2.2 "Investimenti fissi lordi e acquisto di terreni" + Macroaggregato 2.3 "Contributi agli investimenti") (10)	47,80	0,00	0,00
6.6 Quota investimenti complessivi finanziati dal saldo positivo della partita finanziaria	Saldo positivo di competenza delle partite finanziarie / Stanziamenti di competenza (Macroaggregato 2.2 "Investimenti fissi lordi e acquisto di terreni" + Macroaggregato 2.3 "Contributi agli investimenti") (10)	0,00	0,00	0,00
6.7 Quota investimenti complessivi finanziati da debito	Stanziamenti di competenza (Titolo 6 "Accensione di prestiti" - Categoria 6.02.02 "Anticipazioni" - Categoria 6.03.03 "Accensione prestiti a seguito di estensione di garanzie" - Accensioni di prestiti da rinegozzazioni) / Stanziamenti di competenza (Macroaggregato 2.2 "Investimenti fissi lordi e acquisto di terreni" + Macroaggregato 2.3 "Contributi agli investimenti") (10)	0,00	0,00	0,00
<b>7 Debiti non finanziari</b>				
7.1 Indicatore di smaltimento debiti commerciali	Stanziamnto di cassa (Macroaggregati 1.3 "Acquisto di beni e servizi" + 2.2 "Investimenti fissi lordi e acquisto di terreni") / stanziamenti di competenza e residui al netto dei relativi FPV (Macroaggregati 1.3 "Acquisto di beni e servizi" + 2.2 "Investimenti fissi lordi e acquisto di terreni")	99,82		
7.2 Indicatore di smaltimento debiti verso altre amministrazioni pubbliche	Stanziamnto di cassa (Trasferimenti correnti e Amministrazioni Pubbliche (U.1.04.01.00.000) + Trasferimenti di tributi (U.1.05.00.00.000) + Fondi perequativi (U.1.06.00.00.000) + Contributi agli investimenti a Amministrazioni pubbliche (U.2.03.01.00.000) + Altri trasferimenti in conto capitale (U.2.04.01.00.000 +	99,79		

Pag. 3

**Piano degli indicatori di bilancio**  
**Bilancio di previsione esercizi 2023, 2024 e 2025 approvato il . . .**  
**Indicatori sintetici**

TIPOLOGIA INDICATORE	DEFINIZIONE	VALORE INDICATORE (Indicare tante colonne quanti sono gli esercizi considerati nel bilancio di previsione) (dati percentuali)		
		2023	2024	2025
	U.2.04.11.00.000 + U.2.04.16.00.000 + U.2.04.21.00.000] / stanziamenti di competenza e residui, al netto dei relativi FPV, dei [Trasferimenti correnti a Amministrazioni Pubbliche (U.1.04.01.00.000) + Trasferimenti di tributi (U.1.05.00.00.000) + Fondi perequativi (U.1.06.00.00.000) + Contributi agli investimenti a Amministrazioni pubbliche (U.2.03.01.00.000) + Altri trasferimenti in conto capitale (U.2.04.01.00.000 + U.2.04.11.00.000 + U.2.04.16.00.000 + U.2.04.21.00.000)]			
<b>8 Debiti finanziari</b>				
8.1 Incidenza estinzioni debiti finanziari	(Totale competenza Titolo 4 della spesa) / Debito da finanziamento al 31/12 dell'esercizio precedente (2)	7,50	7,50	7,50
8.2 Sostenibilità debiti finanziari	Stanziamenti di competenza [1.7 "Interessi passivi" - "Interessi di mora" (U.1.07.06.02.000) - "Interessi per anticipazioni prestiti" (U.1.07.06.04.000)] + Titolo 4 della spesa - [Entrate categoria 4.02.06.00.000 "Contributi agli investimenti direttamente destinati al rimborso dei prestiti da amministrazioni pubbliche" + "Trasferimenti in conto capitale per assunzione di debiti dell'amministrazione da parte di amministrazioni pubbliche" (E.4.03.01.00.000) + "Trasferimenti in conto capitale da parte di amministrazioni pubbliche per cancellazione di debiti dell'amministrazione" (E.4.03.04.00.000)] / Stanziamenti competenza titoli 1, 2 e 3 delle entrate	27,04	27,04	27,04
8.3 Indebitamento procapite (in valore assoluto)	Debito di finanziamento al 31/12 (2) / popolazione residente (al 1° gennaio dell'esercizio di riferimento o, se non disponibile, al 1° gennaio dell'ultimo anno disponibile)	2.284,52		
<b>9 Composizione avanzo di amministrazione presunto dell'esercizio precedente (5)</b>				
9.1 Incidenza quota libera di parte corrente nell'avanzo presunto	Quota libera di parte corrente dell'avanzo presunto/Avanzo di amministrazione presunto (6)	72,86		
9.2 Incidenza quota libera in o/capitale nell'avanzo presunto	Quota libera in conto capitale dell'avanzo presunto/Avanzo di amministrazione presunto (7)	0,00		
9.3 Incidenza quota accantonata nell'avanzo presunto	Quota accantonata dell'avanzo presunto/Avanzo di amministrazione presunto (8)	25,61		
9.4 Incidenza quota vincolata nell'avanzo presunto	Quota vincolata dell'avanzo presunto/Avanzo di amministrazione presunto (9)	1,33		

Pag. 4

**Piano degli indicatori di bilancio**  
**Bilancio di previsione esercizi 2023, 2024 e 2025 approvato il . . .**  
**Indicatori sintetici**

TIPOLOGIA INDICATORE	DEFINIZIONE	VALORE INDICATORE (indicare tante colonne quanti sono gli esercizi considerati nel bilancio di previsione) (dati percentuali)			
		2023	2024	2025	
<b>10</b>	<b>Disavanzo di amministrazione presunto dell'esercizio precedente</b>				
10.1	Quota disavanzo che si prevede di ripianare nell'esercizio	Disavanzo iscritto in spesa del bilancio di previsione / Totale disavanzo di amministrazione di cui alla lettera E dell'allegato riguardante il risultato di amministrazione presunto (3)	0,00		
10.2	Sostenibilità patrimoniale del disavanzo presunto	Totale disavanzo di amministrazione di cui alla lettera E dell'allegato riguardante il risultato di amministrazione presunto (3) / Patrimonio netto (1)	0,00		
10.3	Sostenibilità disavanzo a carico dell'esercizio	Disavanzo iscritto in spesa del bilancio di previsione / Competenza dei titoli 1, 2 e 3 delle entrate e trasferimenti in conto capitale per ripiano disavanzi pregressi	0,00		
<b>11</b>	<b>Fondo pluriennale vincolato</b>				
11.1	Utilizzo del FPV	(Fondo pluriennale vincolato corrente e capitale iscritto in entrata del bilancio - Quota del fondo pluriennale vincolato non destinata ad essere utilizzata nel corso dell'esercizio e rinviata agli esercizi successivi) / Fondo pluriennale vincolato corrente e capitale iscritto in entrata nel bilancio  (Per il FPV riferirsi ai valori riportati nell'allegato del bilancio di previsione concernente il FPV, totale delle colonne a) e c)	100,00	0,00	0,00
<b>12</b>	<b>Partite di giro e conto terzi</b>				
12.1	Incidenza partite di giro e conto terzi in entrata	Totale stanziamenti di competenza per Entrate per conto terzi e partite di giro / Totale stanziamenti primi tre titoli delle entrate  (al netto delle operazioni riguardanti la gestione della cassa vincolata)	18,41	18,41	18,41
12.2	Incidenza partite di giro e conto terzi in uscita	Totale stanziamenti di competenza per Uscite per conto terzi e partite di giro / Totale stanziamenti di competenza del titolo I della spesa  (al netto delle operazioni riguardanti la gestione della cassa vincolata)	21,47	21,47	21,47

Pag. 5

(1) Il Patrimonio netto è pari alla Lettera A) dell'ultimo stato patrimoniale passivo disponibile. In caso di Patrimonio netto negativo, l'indicatore non si calcola e si segnala che l'ente ha il patrimonio netto negativo. L'indicatore è elaborato a partire dal 2018, salvo per gli enti che hanno partecipato alla sperimentazione che lo elaborano a decorrere dal 2016.

Gli enti locali delle Autonomie speciali che adottano il DLgs 118/2011 dal 2016 e gli enti locali con popolazione inferiore a 5.000 abitanti elaborano l'indicatore a decorrere dal 2019.

(2) Il debito di finanziamento è pari alla Lettera D1 dell'ultimo stato patrimoniale passivo disponibile. L'indicatore è elaborato a partire dal 2018, salvo che per gli enti che hanno partecipato alla sperimentazione che lo elaborano a decorrere dal 2016.

Gli enti locali delle Autonomie speciali che adottano il DLgs 118/2011 dal 2016 e gli enti locali con popolazione inferiore a 5.000 abitanti elaborano l'indicatore a decorrere dal 2019.

(3) Indicatore da elaborare solo se la voce E dell'allegato a) al bilancio di previsione è negativo. Il disavanzo di amministrazione è pari all'importo della voce E.

Ai fini dell'elaborazione dell'indicatore, non si considera il disavanzo tecnico di cui all'articolo 3, comma 13, del DLgs 118/2011.

(4) La media dei tre esercizi precedenti è riferita agli ultimi tre consuntivi approvati o in caso di mancata approvazione degli ultimi consuntivi, ai dati di preconsuntivo. In caso di esercizio provvisorio è possibile fare riferimento ai dati di preconsuntivo dell'esercizio precedente.

Per gli enti che non sono rientrati nel periodo di sperimentazione, nel 2016 sostituire la media con gli accertamenti del 2015 (dati stimati o, se disponibili, di preconsuntivo). Nel 2017 sostituire la media triennale con quella biennale (per il 2016 fare riferimento a dati stimati o, se disponibili, di preconsuntivo).

Gli enti locali delle Autonomie speciali che adottano il DLgs 118/2011 a decorrere dal 2016, elaborano l'indicatore a decorrere dal 2017.

(5) Da compilare solo se la voce E, dell'allegato al bilancio concernente il risultato di amministrazione presunto è positivo o pari a 0.

(6) La quota libera di parte corrente del risultato di amministrazione presunto è pari alla voce E riportata nell'allegato a) al bilancio di previsione. Il risultato di amministrazione presunto è pari alla lettera A riportata nell'allegato a) al bilancio di previsione.

(7) La quota libera in capitale del risultato di amministrazione presunto è pari alla voce D riportata nell'allegato a) al bilancio di previsione. Il risultato di amministrazione presunto è pari alla lettera A riportata nel predetto allegato a).

(8) La quota accantonata del risultato di amministrazione presunto è pari alla voce E riportata nell'allegato a) al bilancio di previsione. Il risultato di amministrazione presunto è pari alla lettera A riportata nel predetto allegato a).

(9) La quota vincolata del risultato di amministrazione presunto è pari alla voce C riportata nell'allegato a) al bilancio di previsione. Il risultato di amministrazione presunto è pari alla lettera A riportata nel predetto allegato a).

(10) Indicare al numeratore solo la quota del finanziamento destinata alla copertura di investimenti, e al denominatore escludere gli investimenti che, nell'esercizio, sono finanziati dal FPV.

**Piano degli indicatori di bilancio**  
**Bilancio di previsione esercizi 2023, 2024 e 2025 approvato il . . .**  
**Indicatori analitici concernenti la composizione delle entrate e la capacità di riscossione**

Titolo Tipologia	Denominazione	Composizione delle entrate (dati percentuali)				Percentuale riscossione entrate	
		Esercizio 2023: Previsioni competenza / totale previsioni competenza	Esercizio 2024: Previsioni competenza / totale previsioni competenza	Esercizio 2025: Previsioni competenza / totale previsioni competenza	Media accertamenti nei tre esercizi precedenti / Media Totale accertamenti nei tre esercizi precedenti (*)	Previsioni di cassa Esercizio 2023 / (Previsioni competenza + residui) Esercizio 2023	Media riscossioni nei tre esercizi precedenti / Media accertamenti nei tre esercizi precedenti (*)
<b>Titolo 1:</b>	<b>Entrate correnti di natura tributaria, contributiva e perequativa</b>						
10101	Tipologia 101: Imposte, tasse e proventi assimilati	30,39	30,39	30,39	19,89	92,76	23,44
10104	Tipologia 104: Compartecipazioni di tributi	0,00	0,00	0,00	0,00	0,00	0,00
10301	Tipologia 301: Fondi perequativi di Amministrazioni Centrali	7,08	7,08	7,08	5,88	100,00	100,00
10302	Tipologia 302: Fondi perequativi dalla Regione o Provincia autonoma	0,00	0,00	0,00	0,00	0,00	0,00
<b>10000</b>	<b>Totale TITOLO 1: Entrate correnti di natura tributaria, contributiva e perequativa</b>	<b>37,47</b>	<b>37,47</b>	<b>37,47</b>	<b>25,77</b>	<b>93,37</b>	<b>33,07</b>
<b>Titolo 2:</b>	<b>Trasferimenti correnti</b>						
20101	Tipologia 101: Trasferimenti correnti da Amministrazioni pubbliche	8,98	8,98	8,98	7,67	99,88	71,86
20102	Tipologia 102: Trasferimenti correnti da Famiglie	0,00	0,00	0,00	0,17	100,00	83,82
20103	Tipologia 103: Trasferimenti correnti da imprese	0,00	0,00	0,00	0,00	0,00	0,00
20104	Tipologia 104: Trasferimenti correnti da Istituzioni Sociali Private	0,00	0,00	0,00	0,00	0,00	0,00
20105	Tipologia 105: Trasferimenti correnti dell'Unione Europea e dal Resto del Mondo	0,00	0,00	0,00	0,00	0,00	0,00
<b>20000</b>	<b>Totale TITOLO 2: Trasferimenti correnti</b>	<b>8,98</b>	<b>8,98</b>	<b>8,98</b>	<b>7,84</b>	<b>99,88</b>	<b>72,10</b>
<b>Titolo 3:</b>	<b>Entrate extratributarie</b>						
30100	Tipologia 100: Vendita di beni e servizi e proventi derivanti dalla gestione dei beni	2,22	2,22	2,22	1,34	99,23	8,95

Pag. 1

**Piano degli indicatori di bilancio**  
**Bilancio di previsione esercizi 2023, 2024 e 2025 approvato il . . .**  
**Indicatori analitici concernenti la composizione delle entrate e la capacità di riscossione**

Titolo Tipologia	Denominazione	Composizione delle entrate (dati percentuali)				Percentuale riscossione entrate	
		Esercizio 2023: Previsioni competenza / totale previsioni competenza	Esercizio 2024: Previsioni competenza / totale previsioni competenza	Esercizio 2025: Previsioni competenza / totale previsioni competenza	Media accertamenti nei tre esercizi precedenti / Media Totale accertamenti nei tre esercizi precedenti (*)	Previsioni di cassa Esercizio 2023 / (Previsioni competenza + residui) Esercizio 2023	Media riscossioni nei tre esercizi precedenti / Media accertamenti nei tre esercizi precedenti (*)
30200	Tipologia 200: Proventi derivanti dall'attività di controllo e repressione delle irregolarità e degli illeciti	0,02	0,02	0,02	0,00	100,00	0,00
30300	Tipologia 300: Interessi attivi	0,00	0,00	0,00	0,00	0,00	0,00
30400	Tipologia 400: Altre entrate da redditi da capitale	0,00	0,00	0,00	0,00	0,00	0,00
30500	Tipologia 500: Rimborsi e altre entrate correnti	1,79	1,79	1,79	0,27	89,13	4,71
<b>30000</b>	<b>Totale TITOLO 3: Entrate extratributarie</b>	<b>4,03</b>	<b>4,03</b>	<b>4,03</b>	<b>1,60</b>	<b>95,29</b>	<b>7,54</b>
<b>Titolo 4:</b>	<b>Entrate in conto capitale</b>						
40100	Tipologia 100: Tributi in conto capitale	0,51	0,51	0,51	0,14	100,00	0,00
40200	Tipologia 200: Contributi agli investimenti	14,15	14,15	14,15	47,84	99,77	6,65
40300	Tipologia 300: Altri trasferimenti in conto capitale	0,00	0,00	0,00	0,00	0,00	0,00
40400	Tipologia 400: Entrate da alienazione di beni materiali e immateriali	0,00	0,00	0,00	0,00	0,00	0,26
40500	Tipologia 500: Altre entrate in conto capitale	0,43	0,43	0,43	0,38	100,00	26,26
<b>40000</b>	<b>Totale TITOLO 4: Entrate in conto capitale</b>	<b>15,09</b>	<b>15,09</b>	<b>15,09</b>	<b>48,35</b>	<b>99,78</b>	<b>6,61</b>
<b>Titolo 5:</b>	<b>Entrate da riduzione di attività finanziarie</b>						
50100	Tipologia 100: Alienazione di attività finanziarie	0,00	0,00	0,00	0,00	0,00	0,00
50200	Tipologia 200: Riscossione crediti di breve termine	0,00	0,00	0,00	0,00	0,00	0,00
50300	Tipologia 300: Riscossione crediti di medio-lungo termine	0,00	0,00	0,00	0,00	0,00	0,00
50400	Tipologia 400: Altre entrate per riduzione di attività finanziarie	0,00	0,00	0,00	0,00	0,00	0,00

Pag. 2

**Piano degli indicatori di bilancio**  
**Bilancio di previsione esercizi 2023, 2024 e 2025 approvato il . . .**  
**Indicatori analitici concernenti la composizione delle entrate e la capacità di riscossione**

Titolo Tipologia	Denominazione	Composizione delle entrate (dati percentuali)				Percentuale riscossione entrate	
		Esercizio 2023: Previsioni competenza / totale previsioni competenza	Esercizio 2024: Previsioni competenza / totale previsioni competenza	Esercizio 2025: Previsioni competenza / totale previsioni competenza	Media accertamenti nei tre esercizi precedenti / Media Totale accertamenti nei tre esercizi precedenti (*)	Previsioni di cassa Esercizio 2023 / (Previsioni competenza + residui) Esercizio 2023	Media riscossioni nei tre esercizi precedenti / Media accertamenti nei tre esercizi precedenti (*)
50000	Totale TITOLO 5: Entrate da riduzione di attività finanziaria	0,00	0,00	0,00	0,00	0,00	0,00
<b>Titolo 6:</b>	<b>Accensione Prestiti</b>						
60100	Tipologia 100: Emissioni di titoli obbligazionari	0,00	0,00	0,00	0,00	0,00	0,00
60200	Tipologia 200: Accensione prestiti a breve termine	0,00	0,00	0,00	0,00	0,00	0,00
60300	Tipologia 300: Accensione mutui e altri finanziamenti a medio lungo termine	0,00	0,00	0,00	11,17	100,00	98,18
60400	Tipologia 400: Altre forme di indebitamento	0,00	0,00	0,00	0,00	0,00	0,00
60000	Totale TITOLO 6: Accensione Prestiti	0,00	0,00	0,00	11,17	100,00	98,18
<b>Titolo 7:</b>	<b>Anticipazioni da istituto tesoriere/cassiere</b>						
70100	Tipologia 100: Anticipazioni da istituto tesoriere/cassiere	11,45	11,45	11,45	0,00	100,00	0,00
70000	Totale TITOLO 7: Anticipazioni da istituto tesoriere/cassiere	11,45	11,45	11,45	0,00	100,00	0,00
<b>Titolo 8:</b>	<b>Entrate per conto terzi e partite di giro</b>						
80100	Tipologia 100: Entrate per partite di giro	20,53	20,53	20,53	4,68	100,00	82,95
80200	Tipologia 200: Entrate per conto terzi	2,45	2,45	2,45	0,59	100,00	4,12
80000	Totale TITOLO 8: Entrate per conto terzi e partite di giro	22,98	22,98	22,98	5,27	100,00	10,80
	<b>TOTALE ENTRATE</b>	<b>100,00</b>	<b>100,00</b>	<b>100,00</b>	<b>100,00</b>	<b>98,28</b>	<b>19,88</b>

(\*) La media dei tre esercizi precedenti è riferita agli ultimi tre consuntivi disponibili. In caso di esercizio provvisorio è possibile fare riferimento ai dati di preconsuntivo dell'esercizio precedente. Nel 2016 sostituire la media degli accertamenti con gli accertamenti del 2015 stimati e la media degli incassi con gli incassi 2015 stimati (se disponibili, dai preconsuntivo). Nel 2017 sostituire la media triennale con quella biennale (per i dati 2016 fare riferimento a stime, o se disponibili, a dati di preconsuntivo). Gli enti locali delle Autonomie speciali che adottano il DLgs 118/2011 a decorrere dal 2016 non elaborano l'indicatore nell'esercizio 2016.

Piano degli indicatori di bilancio

Indicatori analitici concernenti la composizione delle spese per missioni e programmi e la capacità dell'amministrazione di pagare i debiti negli esercizi di riferimento

Bilancio di previsione esercizi 2023, 2024 e 2025 approvato il . . .

MISSIONI E PROGRAMMI		BILANCIO DI PREVISIONE ESERCIZI 2023, 2024 e 2025 (dati percentuali)								MEDIA TRE RENDICONTI PRECEDENTI (O DI PRECONSUNTIVO DISPONIBILE)* (dati percentuali)		
		ESERCIZIO 2023			ESERCIZIO 2024			ESERCIZIO 2025		Incidenza Missione/Programma: Media (Impieghi + FPV) / Media (Totale Impieghi + Totale FPV)	di cui Incidenza FPV: Media FPV / Media Totale FPV	Capacità di pagamento: Media (Pagam. c/conti) / Media (Impieghi + residui definitivi)
		Incidenza Missione/Programma: Previsioni stanziamento / totale previsioni missioni	di cui Incidenza FPV: Previsioni stanziamento FPV / Previsione FPV totale	Capacità di pagamento: Previsioni cassa / (previsioni competenza - FPV + residui)	Incidenza Missione/Programma: Previsioni stanziamento / totale previsioni missioni	di cui Incidenza FPV: Previsioni stanziamento FPV / Previsione FPV totale	Incidenza Missione/Programma: Previsioni stanziamento / totale previsioni missioni	di cui Incidenza FPV: Previsioni stanziamento FPV / Previsione FPV totale				
Missione 01 Servizi istituzionali, generali e di gestione	01 Organi istituzionali	0,68	0,00	100,00	1,00	0,00	1,00	0,00	0,28	0,00	73,25	
	02 Segreteria generale	2,74	0,00	100,00	3,98	0,00	3,98	0,00	1,62	0,00	71,10	
	03 Gestione economica, finanziaria, programmazione e provveditorato	0,85	0,00	100,00	0,94	0,00	0,94	0,00	4,28	0,00	7,32	
	04 Gestione delle entrate tributarie e servizi fiscali	1,03	0,00	100,00	1,50	0,00	1,50	0,00	0,81	0,00	96,96	
	05 Gestione dei beni demaniali e patrimoniali	0,24	0,00	100,00	0,34	0,00	0,34	0,00	1,52	1,69	32,62	
	06 Uffici tecnici	0,49	0,00	100,00	0,72	0,00	0,72	0,00	0,31	0,00	68,25	
	07 Elezioni e consultazioni popolari - Anagrafe e stato civile	1,39	0,00	100,00	2,03	0,00	2,03	0,00	1,19	0,00	97,94	
	08 Statistica e sistemi informativi	2,12	0,00	100,00	3,08	0,00	3,08	0,00	0,06	0,00	29,85	
	09 Assistenza tecnico-amministrativa agli enti locali	0,18	0,00	100,00	0,27	0,00	0,27	0,00	0,10	0,00	85,45	
	10 Risorse umane	0,00	0,00	0,00	0,00	0,00	0,00	0,00	0,00	0,00	0,00	
	11 Altri servizi generali	3,58	0,00	100,00	5,22	0,00	5,22	0,00	0,83	0,00	58,98	
<b>TOTALE MISSIONE 01 Servizi istituzionali, generali e di gestione</b>		<b>13,10</b>	<b>0,00</b>	<b>100,00</b>	<b>19,07</b>	<b>0,00</b>	<b>19,07</b>	<b>0,00</b>	<b>11,77</b>	<b>1,69</b>	<b>32,10</b>	
Missione 02 Educativa	01 Uffici giudiziari	0,00	0,00	0,00	0,00	0,00	0,00	0,00	0,00	0,00	0,00	
	02 Casa circondariale e altri servizi	0,00	0,00	0,00	0,00	0,00	0,00	0,00	0,00	0,00	0,00	
	<b>TOTALE MISSIONE 02 Educativa</b>		<b>0,00</b>	<b>0,00</b>	<b>0,00</b>	<b>0,00</b>	<b>0,00</b>	<b>0,00</b>	<b>0,00</b>	<b>0,00</b>	<b>0,00</b>	<b>0,00</b>
Missione 03 Ordine pubblico e sicurezza	01 Polizia locale e amministrativa	0,62	0,00	100,00	0,90	0,00	0,90	0,00	0,51	0,00	90,64	
	02 Sistemi integrati di sicurezza urbana	0,00	0,00	0,00	0,00	0,00	0,00	0,00	0,00	0,00	0,00	
	<b>TOTALE MISSIONE 03 Ordine pubblico e sicurezza</b>		<b>0,62</b>	<b>0,00</b>	<b>100,00</b>	<b>0,90</b>	<b>0,00</b>	<b>0,90</b>	<b>0,00</b>	<b>0,51</b>	<b>0,00</b>	<b>90,64</b>
Missione 04 Istruzione e diritto allo studio	01 Istruzione presecondaria	0,08	0,00	100,00	0,14	0,00	0,14	0,00	0,12	0,00	76,75	
	02 Altri uffici di istruzione non universitaria	0,48	0,00	100,00	0,68	0,00	0,68	0,00	0,20	1,28	39,77	
	04 Istruzione universitaria	0,00	0,00	0,00	0,00	0,00	0,00	0,00	0,00	0,00	0,00	
	05 Istruzione tecnica superiore	0,00	0,00	0,00	0,00	0,00	0,00	0,00	0,00	0,00	0,00	
	06 Servizi ausiliari all'istruzione	9,94	0,00	100,00	1,64	0,00	1,64	0,00	9,88	22,93	95,38	
	07 Diritto allo studio	0,00	0,00	100,00	0,00	0,00	0,00	0,00	0,19	0,00	94,80	
	<b>TOTALE MISSIONE 04 Istruzione e diritto allo studio</b>		<b>10,50</b>	<b>0,00</b>	<b>100,00</b>	<b>1,86</b>	<b>0,00</b>	<b>1,86</b>	<b>0,00</b>	<b>10,32</b>	<b>24,21</b>	<b>81,72</b>

Piano degli indicatori di bilancio

Indicatori analitici concernenti la composizione delle spese per missioni e programmi e la capacità dell'amministrazione di pagare i debiti negli esercizi di riferimento

Bilancio di previsione esercizi 2023, 2024 e 2025 approvato il . . .

MISSIONI E PROGRAMMI		BILANCIO DI PREVISIONE ESERCIZI 2023, 2024 e 2025 (dati percentuali)								MEDIA TRE RENDICONTI PRECEDENTI (O DI PRECONSUNTIVO DISPONIBILE)* (dati percentuali)		
		ESERCIZIO 2023			ESERCIZIO 2024			ESERCIZIO 2025		Incidenza Missione/Programma: Media (Impieghi + FPV) / Media (Totale Impieghi + Totale FPV)	di cui Incidenza FPV: Media FPV / Media Totale FPV	Capacità di pagamento: Media (Pagam. c/conti) / Media (Impieghi + residui definitivi)
		Incidenza Missione/Programma: Previsioni stanziamento / totale previsioni missioni	di cui Incidenza FPV: Previsioni stanziamento FPV / Previsione FPV totale	Capacità di pagamento: Previsioni cassa / (previsioni competenza - FPV + residui)	Incidenza Missione/Programma: Previsioni stanziamento / totale previsioni missioni	di cui Incidenza FPV: Previsioni stanziamento FPV / Previsione FPV totale	Incidenza Missione/Programma: Previsioni stanziamento / totale previsioni missioni	di cui Incidenza FPV: Previsioni stanziamento FPV / Previsione FPV totale				
<b>TOTALE MISSIONE 04 Istruzione e diritto allo studio</b>		<b>10,51</b>	<b>0,00</b>	<b>100,00</b>	<b>2,47</b>	<b>0,00</b>	<b>2,47</b>	<b>0,00</b>	<b>11,08</b>	<b>24,23</b>	<b>81,72</b>	
Missione 05 Tutela e valorizzazione dei beni e delle attività culturali	01 Valorizzazione dei beni di interesse storico	5,03	0,00	100,00	0,00	0,00	0,00	0,00	5,73	14,85	91,58	
	02 Attività culturali e interventi diversi nel settore culturale	0,59	0,00	100,00	0,85	0,00	0,85	0,00	1,22	2,78	43,78	
	<b>TOTALE MISSIONE 05 Tutela e valorizzazione dei beni e delle attività culturali</b>		<b>5,62</b>	<b>0,00</b>	<b>100,00</b>	<b>0,85</b>	<b>0,00</b>	<b>0,85</b>	<b>0,00</b>	<b>6,95</b>	<b>17,63</b>	<b>63,29</b>
Missione 06 Politiche giovanili, sport e tempo libero	01 Sport e tempo libero	1,20	0,00	99,94	1,74	0,00	1,74	0,00	2,98	0,60	17,27	
	02 Giochi	0,04	0,00	100,00	0,05	0,00	0,05	0,00	0,72	0,92	90,15	
	<b>TOTALE MISSIONE 06 Politiche giovanili, sport e tempo libero</b>		<b>1,24</b>	<b>0,00</b>	<b>99,99</b>	<b>1,79</b>	<b>0,00</b>	<b>1,79</b>	<b>0,00</b>	<b>3,70</b>	<b>1,52</b>	<b>20,42</b>
Missione 07 Turismo	01 Sviluppo e valorizzazione del turismo	0,35	0,00	100,00	0,50	0,00	0,50	0,00	0,36	0,00	55,67	
	<b>TOTALE MISSIONE 07 Turismo</b>		<b>0,35</b>	<b>0,00</b>	<b>100,00</b>	<b>0,50</b>	<b>0,00</b>	<b>0,50</b>	<b>0,00</b>	<b>0,36</b>	<b>0,00</b>	<b>55,67</b>
Missione 08 Assetto del territorio ed edilizia abitativa	01 Urbanistica e assetto del territorio	7,99	0,00	100,00	3,08	0,00	3,08	0,00	18,47	5,56	2,25	
	02 Edilizia residenziale pubblica e locale e piani di edilizia economico-popolare	0,01	0,00	100,00	0,02	0,00	0,02	0,00	0,01	0,00	0,00	
	<b>TOTALE MISSIONE 08 Assetto del territorio ed edilizia abitativa</b>		<b>8,00</b>	<b>0,00</b>	<b>100,00</b>	<b>3,10</b>	<b>0,00</b>	<b>3,10</b>	<b>0,00</b>	<b>18,48</b>	<b>5,56</b>	<b>2,25</b>
Missione 09 Sviluppo sostenibile e tutela del territorio e dell'ambiente	01 Difesa del suolo	1,35	0,00	100,00	1,11	0,00	1,11	0,00	3,12	0,46	11,68	
	02 Tutela, valorizzazione e recupero ambientale	12,11	0,00	100,00	2,34	0,00	2,34	0,00	21,83	48,35	16,08	
	03 Rischi	4,50	0,00	100,00	8,55	0,00	8,55	0,00	8,08	0,00	28,16	
	04 Servizio idrico integrato	0,24	0,00	100,00	0,34	0,00	0,34	0,00	0,15	0,00	63,53	
	05 Area protetta, parchi naturali, protezione naturalistica e forestazione	0,00	0,00	0,00	0,00	0,00	0,00	0,00	0,00	0,00	0,00	
	08 Tutela e valorizzazione delle risorse idriche	0,00	0,00	0,00	0,00	0,00	0,00	0,00	0,14	0,37	0,00	
	07 Sviluppo sostenibile territorio montano piccoli Comuni	0,47	0,00	100,00	0,00	0,00	0,00	0,00	0,00	0,00	0,00	
	06 Qualità dell'aria e riduzione dell'inquinamento	0,00	0,00	0,00	0,00	0,00	0,00	0,00	0,00	0,00	0,00	
	<b>TOTALE MISSIONE 09 Sviluppo sostenibile e tutela del territorio e dell'ambiente</b>		<b>18,67</b>	<b>0,00</b>	<b>100,00</b>	<b>10,35</b>	<b>0,00</b>	<b>10,35</b>	<b>0,00</b>	<b>33,31</b>	<b>49,18</b>	<b>19,84</b>

Piano degli indicatori di bilancio

Indicatori analitici concernenti la composizione delle spese per missioni e programmi e la capacità dell'amministrazione di pagare i debiti negli esercizi di riferimento  
 Bilancio di previsione esercizi 2023, 2024 e 2025 approvato il . . .

MISSIONI E PROGRAMMI	BILANCIO DI PREVISIONE ESERCIZI 2023, 2024 e 2025 (dati percentuali)									MEDIA TRE RENDICONTI PRECEDENTI (O DI PRECONSUNTIVO DISPONIBILE)(*) (dati percentuali)		
	ESERCIZIO 2023			ESERCIZIO 2024			ESERCIZIO 2025			Incidenza Missione/Programma: Media (Impegni+FPV) / Media(Totale Impegni + Totale FPV)	di cui Incidenza FPV: Media FPV / Media Totale FPV	Capacità di pagamento: Media (Pagam. c/comp + Pagam. c/crediti) / Media (Impegni + residui definitivi)
	Incidenza Missione/Programma: Previsioni stanziamento / totale previsioni missioni	di cui Incidenza FPV: Previsioni stanziamento FPV / Previsione FPV totale	Capacità di pagamento: Previsioni cassa/ (previsioni competenza - FPV - residui)	Incidenza Missione/Programma: Previsioni stanziamento / totale previsioni missioni	di cui Incidenza FPV: Previsioni stanziamento FPV / Previsione FPV totale	Capacità di pagamento: Previsioni cassa/ (previsioni competenza - FPV - residui)	Incidenza Missione/Programma: Previsioni stanziamento / totale previsioni missioni	di cui Incidenza FPV: Previsioni stanziamento FPV / Previsione FPV totale	Capacità di pagamento: Previsioni cassa/ (previsioni competenza - FPV - residui)			
Missione 10 Trasporti e diritto alla mobilità	01 Trasporto ferroviario	0,00	0,00	0,00	0,00	0,00	0,00	0,00	0,00	0,00	0,00	0,00
	02 Trasporto pubblico locale	2,16	0,00	100,00	3,15	0,00	3,15	0,00	1,71	0,00	86,41	0,00
	03 Trasporto per vie d'acqua	0,00	0,00	0,00	0,00	0,00	0,00	0,00	0,00	0,00	0,00	0,00
	04 Altre modalità di trasporto	0,00	0,00	0,00	0,00	0,00	0,00	0,00	0,00	0,00	0,00	0,00
	05 Viabilità e infrastrutture stradali	3,15	0,00	99,01	4,59	0,00	4,59	0,00	2,55	0,00	70,55	0,00
	<b>TOTALE MISSIONE 10 Trasporti e diritto alla mobilità</b>	<b>5,32</b>	<b>0,00</b>	<b>99,28</b>	<b>7,74</b>	<b>0,00</b>	<b>7,74</b>	<b>0,00</b>	<b>4,26</b>	<b>0,00</b>	<b>86,60</b>	<b>0,00</b>
Missione 11 Soccorso civile	01 Sistema di protezione civile	0,00	0,00	0,00	0,00	0,00	0,00	0,00	0,00	0,00	0,00	0,00
	02 Interventi a seguito di calamità naturali	0,00	0,00	0,00	0,00	0,00	0,00	0,00	0,00	0,00	0,00	0,00
	<b>TOTALE MISSIONE 11 Soccorso civile</b>	<b>0,00</b>	<b>0,00</b>	<b>0,00</b>	<b>0,00</b>	<b>0,00</b>	<b>0,00</b>	<b>0,00</b>	<b>0,00</b>	<b>0,00</b>	<b>0,00</b>	<b>0,00</b>
Missione 12 Diritti sociali, politiche sociali e famiglia	01 Interventi per l'infanzia e i minori e per asili nido	0,19	0,00	100,00	0,27	0,00	0,27	0,00	0,05	0,00	0,00	0,00
	02 Interventi per la disabilità	0,16	0,00	100,00	0,24	0,00	0,24	0,00	0,05	0,00	0,00	0,00
	03 Interventi per gli anziani	1,23	0,00	100,00	1,79	0,00	1,79	0,00	0,51	0,00	75,57	0,00
	04 Interventi per soggetti a rischio di esclusione sociale	0,00	0,00	0,00	0,00	0,00	0,00	0,00	0,01	0,00	100,00	0,00
	05 Interventi per la famiglia	0,47	0,00	100,00	0,68	0,00	0,68	0,00	0,20	0,00	46,30	0,00
	06 Interventi per il diritto alla casa	0,00	0,00	0,00	0,00	0,00	0,00	0,00	0,00	0,00	0,00	0,00
	07 Programmazione e governo della rete dei servizi socio-sanitari e sociali	0,20	0,00	100,00	0,29	0,00	0,29	0,00	0,42	0,00	73,37	0,00
	08 Cooperazione e associazionismo	0,00	0,00	0,00	0,00	0,00	0,00	0,00	0,00	0,00	0,00	0,00
	09 Servizio necroscopico e cinofilia	0,01	0,00	100,00	0,01	0,00	0,01	0,00	0,00	0,00	54,03	0,00
	<b>TOTALE MISSIONE 12 Diritti sociali, politiche sociali e famiglia</b>	<b>2,26</b>	<b>0,00</b>	<b>100,00</b>	<b>3,29</b>	<b>0,00</b>	<b>3,29</b>	<b>0,00</b>	<b>1,94</b>	<b>0,00</b>	<b>59,03</b>	<b>0,00</b>
Missione 15 Tutela della salute	01 Servizio sanitario regionale - finanziamento ordinario corrente per la gestione del LEA	0,00	0,00	0,00	0,00	0,00	0,00	0,00	0,00	0,00	0,00	0,00
	02 Servizio sanitario regionale - finanziamento aggiuntivo corrente per livelli di assistenza superiori al LEA	0,00	0,00	0,00	0,00	0,00	0,00	0,00	0,00	0,00	0,00	0,00

Piano degli indicatori di bilancio

Indicatori analitici concernenti la composizione delle spese per missioni e programmi e la capacità dell'amministrazione di pagare i debiti negli esercizi di riferimento  
 Bilancio di previsione esercizi 2023, 2024 e 2025 approvato il . . .

MISSIONI E PROGRAMMI	BILANCIO DI PREVISIONE ESERCIZI 2023, 2024 e 2025 (dati percentuali)									MEDIA TRE RENDICONTI PRECEDENTI (O DI PRECONSUNTIVO DISPONIBILE)(*) (dati percentuali)		
	ESERCIZIO 2023			ESERCIZIO 2024			ESERCIZIO 2025			Incidenza Missione/Programma: Media (Impegni+FPV) / Media(Totale Impegni + Totale FPV)	di cui Incidenza FPV: Media FPV / Media Totale FPV	Capacità di pagamento: Media (Pagam. c/comp + Pagam. c/crediti) / Media (Impegni + residui definitivi)
	Incidenza Missione/Programma: Previsioni stanziamento / totale previsioni missioni	di cui Incidenza FPV: Previsioni stanziamento FPV / Previsione FPV totale	Capacità di pagamento: Previsioni cassa/ (previsioni competenza - FPV - residui)	Incidenza Missione/Programma: Previsioni stanziamento / totale previsioni missioni	di cui Incidenza FPV: Previsioni stanziamento FPV / Previsione FPV totale	Capacità di pagamento: Previsioni cassa/ (previsioni competenza - FPV - residui)	Incidenza Missione/Programma: Previsioni stanziamento / totale previsioni missioni	di cui Incidenza FPV: Previsioni stanziamento FPV / Previsione FPV totale	Capacità di pagamento: Previsioni cassa/ (previsioni competenza - FPV - residui)			
Missione 12 Diritti sociali, politiche sociali e famiglia	03 Servizio sanitario regionale - finanziamento aggiuntivo corrente per la copertura dello squilibrio di bilancio corrente	0,00	0,00	0,00	0,00	0,00	0,00	0,00	0,00	0,00	0,00	0,00
	04 Servizio sanitario regionale - ripiano di stanziamenti cancellativi ad esercizi precedenti	0,00	0,00	0,00	0,00	0,00	0,00	0,00	0,00	0,00	0,00	0,00
	05 Servizio sanitario regionale - investimenti sanitari	0,00	0,00	0,00	0,00	0,00	0,00	0,00	0,00	0,00	0,00	0,00
	06 Servizio sanitario regionale - restituzione maggiori gettoni	0,00	0,00	0,00	0,00	0,00	0,00	0,00	0,00	0,00	0,00	0,00
	07 Ulteriori spese in materia sanitaria	0,00	0,00	0,00	0,00	0,00	0,00	0,00	0,01	0,00	100,00	0,00
	<b>TOTALE MISSIONE 12 Tutela della salute</b>	<b>0,00</b>	<b>0,00</b>	<b>0,00</b>	<b>0,00</b>	<b>0,00</b>	<b>0,00</b>	<b>0,00</b>	<b>0,01</b>	<b>0,00</b>	<b>100,00</b>	<b>0,00</b>
Missione 14 Sviluppo economico e competitività	01 Industria, PMI e Artigianato	0,05	0,00	100,00	0,09	0,00	0,09	0,00	0,05	0,00	25,00	0,00
	02 Commercio - reti distributive - tutela dei consumatori	0,00	0,00	0,00	0,00	0,00	0,00	0,00	0,00	0,00	0,00	0,00
	03 Ricerca e innovazione	0,00	0,00	0,00	0,00	0,00	0,00	0,00	0,00	0,00	0,00	0,00
	04 Reti e altri servizi di pubblica utilità	0,00	0,00	0,00	0,00	0,00	0,00	0,00	0,00	0,00	0,00	0,00
	<b>TOTALE MISSIONE 14 Sviluppo economico e competitività</b>	<b>0,05</b>	<b>0,00</b>	<b>100,00</b>	<b>0,09</b>	<b>0,00</b>	<b>0,09</b>	<b>0,00</b>	<b>0,05</b>	<b>0,00</b>	<b>25,00</b>	<b>0,00</b>
Missione 15 Politiche per il lavoro e la formazione professionale	01 Servizi per lo sviluppo del mercato del lavoro	0,00	0,00	0,00	0,00	0,00	0,00	0,00	0,00	0,00	0,00	0,00
	02 Formazione professionale	0,00	0,00	0,00	0,00	0,00	0,00	0,00	0,00	0,00	0,00	0,00
	03 Sostegno all'occupazione	0,05	0,00	100,00	0,08	0,00	0,08	0,00	0,01	0,00	0,00	0,00
<b>TOTALE MISSIONE 15 Politiche per il lavoro e la formazione professionale</b>	<b>0,05</b>	<b>0,00</b>	<b>100,00</b>	<b>0,08</b>	<b>0,00</b>	<b>0,08</b>	<b>0,00</b>	<b>0,01</b>	<b>0,00</b>	<b>0,00</b>	<b>0,00</b>	
Missione 16 Agricoltura, politiche agroalimentari e pesca	01 Sviluppo del settore agricolo e del sistema agroalimentare	0,08	0,00	100,00	0,12	0,00	0,12	0,00	0,01	0,00	0,00	0,00
	02 Caccia e pesca	0,00	0,00	0,00	0,00	0,00	0,00	0,00	0,00	0,00	0,00	0,00
	<b>TOTALE MISSIONE 16 Agricoltura, politiche agroalimentari e pesca</b>	<b>0,08</b>	<b>0,00</b>	<b>100,00</b>	<b>0,12</b>	<b>0,00</b>	<b>0,12</b>	<b>0,00</b>	<b>0,01</b>	<b>0,00</b>	<b>0,00</b>	<b>0,00</b>
Missione 17 Energia e diversificazione delle fonti energetiche	01 Fonti energetiche	0,59	0,00	50,00	0,86	0,00	0,86	0,00	0,00	0,00	0,00	0,00
	<b>TOTALE MISSIONE 17 Energia e diversificazione delle fonti</b>	<b>0,59</b>	<b>0,00</b>	<b>50,00</b>	<b>0,86</b>	<b>0,00</b>	<b>0,86</b>	<b>0,00</b>	<b>0,00</b>	<b>0,00</b>	<b>0,00</b>	<b>0,00</b>

## Piano degli indicatori di bilancio

Indicatori analitici concernenti la composizione delle spese per missioni e programmi e la capacità dell'amministrazione di pagare i debiti negli esercizi di riferimento

Bilancio di previsione esercizi 2023, 2024 e 2025 approvato il . . .

MISSIONI E PROGRAMMI		BILANCIO DI PREVISIONE ESERCIZI 2023, 2024 e 2025 (dati percentuali)						MEDIA TRE RENDICONTI PRECEDENTI (O DI PRECONSUNTIVO DISPONIBILE)* (dati percentuali)			
		ESERCIZIO 2023			ESERCIZIO 2024			ESERCIZIO 2025			
		Incidenza Missione/Programma / totale previsioni missioni	di cui Incidenza FPV: Previsioni stanziamento FPV / Previsione FPV totale	Capacità di pagamento: Previsioni cassa / (previsioni competenza - FPV - residui)	Incidenza Missione/Programma / totale previsioni missioni	di cui Incidenza FPV: Previsioni stanziamento FPV / Previsione FPV totale	Capacità di pagamento: Previsioni cassa / (previsioni competenza - FPV - residui)	Incidenza Missione/Programma / Media (Impegni + FPV) / Media (Totale impegni + Totale FPV)	di cui Incidenza FPV: Media FPV / Media Totale FPV	Capacità di pagamento: Media (Pagam. sempre + Pagam. crediti) / Media (Impegni + residui definitivi)	
energetiche											
Missione 18 Relazioni con le altre autonomie territoriali e locali	01	Relazioni finanziarie con le altre autonomie territoriali	0,00	0,00	0,00	0,00	0,00	0,00	0,00	0,00	0,00
		<b>TOTALE MISSIONE 18 Relazioni con le altre autonomie territoriali e locali</b>	<b>0,00</b>	<b>0,00</b>	<b>0,00</b>	<b>0,00</b>	<b>0,00</b>	<b>0,00</b>	<b>0,00</b>	<b>0,00</b>	<b>0,00</b>
Missione 19 Relazioni internazionali	01	Relazioni internazionali e Cooperazione allo sviluppo	0,00	0,00	0,00	0,00	0,00	0,00	0,00	0,00	0,00
		<b>TOTALE MISSIONE 19 Relazioni internazionali</b>	<b>0,00</b>	<b>0,00</b>	<b>0,00</b>	<b>0,00</b>	<b>0,00</b>	<b>0,00</b>	<b>0,00</b>	<b>0,00</b>	<b>0,00</b>
Missione 20 Fondi e accantonamenti	01	Fondo di riserva	0,12	0,00	100,00	0,17	0,00	0,17	0,00	0,00	0,00
	02	Fondo crediti di dubbia esigibilità	0,00	0,00	0,00	0,00	0,00	0,00	0,00	0,00	0,00
	03	Altri fondi	1,42	0,00	0,00	2,07	0,00	2,07	0,00	0,00	0,00
		<b>TOTALE MISSIONE 20 Fondi e accantonamenti</b>	<b>1,54</b>	<b>0,00</b>	<b>7,64</b>	<b>2,24</b>	<b>0,00</b>	<b>2,24</b>	<b>0,00</b>	<b>0,00</b>	<b>0,00</b>
Missione 50 Debito pubblico	01	Quota interessi ammortamento mutui e prestiti obbligazionari	3,39	0,00	100,00	4,33	0,00	4,83	0,00	2,27	0,00
	02	Quota capitale ammortamento mutui e prestiti obbligazionari	4,96	0,00	100,00	7,21	0,00	7,21	0,00	2,09	0,00
		<b>TOTALE MISSIONE 50 Debito pubblico</b>	<b>8,35</b>	<b>0,00</b>	<b>100,00</b>	<b>12,14</b>	<b>0,00</b>	<b>12,14</b>	<b>0,00</b>	<b>4,36</b>	<b>0,00</b>
Missione 60 Anticipazioni finanziarie	01	Restituzione anticipazione di tesoreria	7,87	0,00	100,00	11,48	0,00	11,48	0,00	0,00	0,00
		<b>TOTALE MISSIONE 60 Anticipazioni finanziarie</b>	<b>7,87</b>	<b>0,00</b>	<b>100,00</b>	<b>11,48</b>	<b>0,00</b>	<b>11,48</b>	<b>0,00</b>	<b>0,00</b>	<b>0,00</b>
Missione 69 Servizi per conto terzi	01	Servizi per conto terzi - Pacife di giro	15,79	0,00	100,00	22,88	0,00	22,98	0,00	3,80	0,00
	02	Anticipatori per i finanziamenti del sistema sanitario nazionale	0,00	0,00	0,00	0,00	0,00	0,00	0,00	0,00	0,00
		<b>TOTALE MISSIONE 69 Servizi per conto terzi</b>	<b>15,79</b>	<b>0,00</b>	<b>100,00</b>	<b>22,88</b>	<b>0,00</b>	<b>22,98</b>	<b>0,00</b>	<b>3,80</b>	<b>0,00</b>

(\*) La media dei tre esercizi precedenti si riferisce agli ultimi tre consuntivi disponibili. In caso di esercizio provvisorio è possibile fare riferimento ai dati di preconsuntivo dell'esercizio precedente. Nel 2016 sostituire la media degli accantonamenti con gli accantonamenti del 2015 stimati e la media degli incassi con gli incassi 2015 stimati (se disponibili, dati preconsuntivo). Nel 2017 sostituire la media triennale con quella biennale (per il 2016 fare riferimento a stime, o se disponibili, a dati di preconsuntivo).

Le Autonomie speciali che adottano il DLgs 118/2011 e decorre dal 2018 non elaborano l'indicatore nell'esercizio 2016.



**Piano degli indicatori di bilancio**  
**Bilancio di previsione esercizi 2023, 2024 e 2025 approvato il . . .**  
**Indicatori sintetici**

TIPOLOGIA INDICATORE	DEFINIZIONE	VALORE INDICATORE (Indicare tante colonne quanti sono gli esercizi considerati nel bilancio di previsione) (dati percentuali)		
		2023	2024	2025
<b>1 Rigidità strutturale di bilancio</b>				
1.1 Incidenza spese rigide (disavanzo, personale e debito) su entrate correnti	[Disavanzo iscritto in spesa + Stanziamenti competenza (Macroaggregati 1.1 "Redditi di lavoro dipendente" + 1.7 "interessi passivi" + Titolo 4 "Rimborso prestiti" + "IRAP" [pdc U.1.02.01.01] - FPV entrata concernente il Macroaggregato 1.1 + FPV spesa concernente il Macroaggregato 1.1)] / (Stanziamenti di competenza dei primi tre titoli delle Entrate e trasferimenti in conto capitale per ripiano disavanzi pregressi)	43,94	43,94	43,94
<b>2 Entrate correnti</b>				
2.1 Indicatore di realizzazione delle previsioni di competenza concernenti le entrate correnti	Media accertamenti primi tre titoli di entrata nei tre esercizi precedenti / Stanziamenti di competenza dei primi tre titoli delle "Entrate correnti" (4)	84,21	84,21	84,21
2.2 Indicatore di realizzazione delle previsioni di cassa corrente	Media incassi primi tre titoli di entrata nei tre esercizi precedenti / Stanziamenti di cassa dei primi tre titoli delle "Entrate correnti" (4)	25,29		
2.3 Indicatore di realizzazione delle previsioni di competenza concernenti le entrate proprie	Media accertamenti nei tre esercizi precedenti (pdc E.1.01.00.00.000 "Tributi" - "Compartecipazioni di tributi" E.1.01.04.00.000 + E.3.00.00.00.000 "Entrate extratributarie") / Stanziamenti di competenza dei primi tre titoli delle "Entrate correnti" (4)	51,41	51,41	51,41
2.4 Indicatore di realizzazione delle previsioni di cassa concernenti le entrate proprie	Media incassi nei tre esercizi precedenti (pdc E.1.01.00.00.000 "Tributi" - "Compartecipazioni di tributi" E.1.01.04.00.000 + E.3.00.00.00.000 "Entrate extratributarie") / Stanziamenti di cassa dei primi tre titoli delle "Entrate correnti" (4)	11,73		
<b>3 Spese di personale</b>				
3.1 Incidenza spesa personale sulla spesa corrente (Indicatore di equilibrio economico-finanziario)	Stanziamenti di competenza (Macroaggregato 1.1 + IRAP [pdc U.1.02.01.01] - FPV entrata concernente il Macroaggregato 1.1 + FPV spesa concernente il Macroaggregato 1.1) / Stanziamenti competenza (Spesa corrente - FCDE corrente - FPV di entrata concernente il Macroaggregato 1.1 + FPV spesa concernente il Macroaggregato 1.1)	20,30	20,30	20,30
3.2 Incidenza del salario accessorio ed incentivante rispetto al totale della spesa di personale  Indica il peso delle componenti afferenti la contrattazione decentrata dell'ente rispetto al totale dei redditi da lavoro	Stanziamenti di competenza (pdc 1.01.01.01.004 + 1.01.01.01.008 "indennità e altri compensi al personale a tempo indeterminato e determinato" + pdc 1.01.01.01.003 + 1.01.01.01.007 "straordinario al personale a tempo indeterminato e determinato" + FPV in uscita concernente il Macroaggregato 1.1 - FPV di entrata concernente il Macroaggregato 1.1) / Stanziamenti di competenza (Macroaggregato 1.1 + pdc 1.02.01.01 "IRAP" - FPV di entrata concernente il Macroaggregato 1.1 + FPV spesa concernente il Macroaggregato 1.1)	0,00	0,00	0,00

Pag. 1

**Piano degli indicatori di bilancio**  
**Bilancio di previsione esercizi 2023, 2024 e 2025 approvato il . . .**  
**Indicatori sintetici**

TIPOLOGIA INDICATORE	DEFINIZIONE	VALORE INDICATORE (Indicare tante colonne quanti sono gli esercizi considerati nel bilancio di previsione) (dati percentuali)		
		2023	2024	2025
3.3 Incidenza della spesa di personale con forme di contratte flessibile  Indica come gli enti soddisfano le proprie esigenze di risorse umane, ribadendo le varie alternative contrattuali più rigide (personale dipendente) o meno rigide (forme di lavoro flessibile)	Stanziamenti di competenza (pdc U.1.03.02.010 "Consulenze" + pdc U.1.05.02.12 "lavoro flessibile/LSU/Lavoro interinale") / Stanziamenti di competenza (Macroaggregato 1.1 "Redditi di lavoro dipendente" + pdc U.1.02.01.01 "IRAP" + FPV in uscita concernente il Macroaggregato 1.1 - FPV in entrata concernente il Macroaggregato 1.1)	0,00	0,00	0,00
3.4 Spesa di personale procapite (Indicatore di equilibrio dimensionale in valore assoluto)	Stanziamenti di competenza (Macroaggregato 1.1 + IRAP [pdc 1.02.01.01] - FPV entrata concernente il Macroaggregato 1.1 + FPV spesa concernente il Macroaggregato 1.1) / popolazione residente (Popolazione al 1° gennaio dell'esercizio di riferimento o, se non disponibile, al 1° gennaio dell'ultimo anno disponibile)	202,43	202,43	202,43
<b>4 Esternalizzazione dei servizi</b>				
4.1 Indicatore di esternalizzazione dei servizi	Stanziamenti di competenza (pdc U.1.03.02.15.000 "Contratti di servizio pubblico" + pdc U.1.04.03.01.000 "Trasferimenti correnti a imprese controllate" + pdc U.1.04.03.02.000 "Trasferimenti correnti e altre imprese partecipate") al netto del relativo FPV di spesa / totale stanziamenti di competenza spesa Titolo 1 al netto del FPV	15,56	15,56	15,56
<b>5 Interessi passivi</b>				
5.1 Incidenza degli interessi passivi sulle entrate correnti (che ne costituiscono la fonte di copertura)	Stanziamenti di competenza Macroaggregato 1.7 "Interessi passivi" / Stanziamenti di competenza primi tre titoli ("Entrate correnti")	12,75	12,75	12,75
5.2 Incidenza degli interessi sulle anticipazioni sul totale degli interessi passivi	Stanziamenti di competenza voce del piano dei conti finanziario U.1.07.06.04.000 "Interessi passivi su anticipazioni di tesoreria" / Stanziamenti di competenza Macroaggregato 1.7 "Interessi passivi"	0,00	0,00	0,00
5.3 Incidenza degli interessi di mora sul totale degli interessi passivi	Stanziamenti di competenza voce del piano dei conti finanziario U.1.07.06.02.000 "Interessi di mora" / Stanziamenti di competenza Macroaggregato 1.7 "Interessi passivi"	0,00	0,00	0,00
<b>6 Investimenti</b>				
6.1 Incidenza investimenti su spesa corrente e in conto capitale	Totale stanziamento di competenza Macroaggregati 2.2 + 2.3 al netto dei relativi FPV / Totale stanziamento di competenza titolo 1° e 2° della spesa al netto del FPV	58,35	25,86	25,85

Pag. 2

**Piano degli indicatori di bilancio**  
**Bilancio di previsione esercizi 2023, 2024 e 2025 approvato il . . .**  
**Indicatori sintetici**

TIPOLOGIA INDICATORE	DEFINIZIONE	VALORE INDICATORE (indicare tante colonne quanti sono gli esercizi considerati nel bilancio di previsione) (dati percentuali)		
		2023	2024	2025
<b>10</b>	<b>Disavanzo di amministrazione presunto dell'esercizio precedente</b>			
10.1	Quota disavanzo che si prevede di ripianare nell'esercizio Disavanzo iscritto in spesa del bilancio di previsione / Totale disavanzo di amministrazione di cui alla lettera E dell'allegato riguardante il risultato di amministrazione presunto (3)	0,00		
10.2	Sostenibilità patrimoniale del disavanzo presunto Totale disavanzo di amministrazione di cui alla lettera E dell'allegato riguardante il risultato di amministrazione presunto (3) / Patrimonio netto (1)	0,00		
10.3	Sostenibilità disavanzo a carico dell'esercizio Disavanzo iscritta in spesa del bilancio di previsione / Competenza dei titoli 1, 2 e 3 delle entrate e trasferimenti in conto capitale per ripiano disavanzî pregressi	0,00		
<b>11</b>	<b>Fondo pluriennale vincolato</b>			
11.1	Utilizzo del FPV (Fondo pluriennale vincolato corrente e capitale iscritto in entrata del bilancio - Quota del fondo pluriennale vincolato non destinata ad essere utilizzata nel corso dell'esercizio e rinviata agli esercizi successivi) / Fondo pluriennale vincolato corrente e capitale iscritto in entrata nel bilancio  (Per il FPV riferirsi ai valori riportati nell'allegato del bilancio di previsione concernente il FPV, totale delle colonne a) e c)	100,00	0,00	0,00
<b>12</b>	<b>Partite di giro e conto terzi</b>			
12.1	Incidenza partite di giro e conto terzi in entrata Totale stanziamenti di competenza per Entrate per conto terzi e partite di giro / Totale stanziamenti primi tre titoli delle entrate  (al netto delle operazioni riguardanti la gestione della cassa vincolata)	18,41	18,41	18,41
12.2	Incidenza partite di giro e conto terzi in uscita Totale stanziamenti di competenza per Uscite per conto terzi e partite di giro / Totale stanziamenti di competenza del titolo I della spesa  (al netto delle operazioni riguardanti la gestione della cassa vincolata)	21,47	21,47	21,47

(1) Il Patrimonio netto è pari alla Lettera A) dell'ultimo stato patrimoniale passivo disponibile. In caso di Patrimonio netto negativo, l'indicatore non si calcola e si segnala che l'ente ha il patrimonio netto negativo. L'indicatore è elaborato a partire dal 2018, salvo per gli enti che hanno partecipato alla sperimentazione che lo elaborano a decorrere dal 2016.

Gli enti locali delle Autonomie speciali che adottano il DLgs 118/2011 dal 2016 e gli enti locali con popolazione inferiore a 5.000 abitanti elaborano l'indicatore a decorrere dal 2019.

(2) Il debito di finanziamento è pari alla Lettera D) dell'ultimo stato patrimoniale passivo disponibile. L'indicatore è elaborato a partire dal 2018, salvo che per gli enti che hanno partecipato alla sperimentazione che lo elaborano a decorrere dal 2016.

Gli enti locali delle Autonomie speciali che adottano il DLgs 118/2011 dal 2016 e gli enti locali con popolazione inferiore a 5.000 abitanti elaborano l'indicatore a decorrere dal 2019.

(3) Indicatore da elaborare solo se la voce E dell'allegato a) al bilancio di previsione è negativo. Il disavanzo di amministrazione è pari all'importo della voce E.

Ai fini dell'elaborazione dell'indicatore, non si considera il disavanzo tecnico di cui all'articolo 3, comma 13, del DLgs 118/2011.

(4) La media dei tre esercizi precedenti è riferita agli ultimi tre consuntivi approvati o in caso di mancata approvazione degli ultimi consuntivi, ai dati di preconsuntivo. In caso di esercizio provvisorio è possibile fare riferimento ai dati di preconsuntivo dell'esercizio precedente.

Per gli enti che non sono rientrati nel periodo di sperimentazione, nel 2016 sostituire la media con gli accertamenti del 2015 (dati stimati o, se disponibili, di preconsuntivo). Nel 2017 sostituire la media triennale con quella biennale (per il 2016 fare riferimento a dati stimati o, se disponibili, di preconsuntivo).

Gli enti locali delle Autonomie speciali che adottano il DLgs 118/2011 a decorrere dal 2016, elaborano l'indicatore a decorrere dal 2017.

(5) Da compilare solo se la voce E, dell'allegato al bilancio concernente il risultato di amministrazione presunto è positivo o pari a 0.

(6) La quota libera di parte corrente del risultato di amministrazione presunto è pari alla voce E riportata nell'allegato a) al bilancio di previsione. Il risultato di amministrazione presunto è pari alla lettera A riportata nell'allegato a) al bilancio di previsione.

(7) La quota libera in c/capitale del risultato di amministrazione presunto è pari alla voce D riportata nell'allegato a) al bilancio di previsione. Il risultato di amministrazione presunto è pari alla lettera A riportata nel predetto allegato a).

(8) La quota accantonata del risultato di amministrazione presunto è pari alla voce B riportata nell'allegato a) al bilancio di previsione. Il risultato di amministrazione presunto è pari alla lettera A riportata nel predetto allegato a).

(9) La quota vincolata del risultato di amministrazione presunto è pari alla voce C riportata nell'allegato a) al bilancio di previsione. Il risultato di amministrazione presunto è pari alla lettera A riportata nel predetto allegato a).

(10) Indicare al numeratore solo la quota del finanziamento destinata alla copertura di investimenti, e al denominatore escludere gli investimenti che, nell'esercizio, sono finanziati dal FPV.

**Piano degli indicatori di bilancio**  
**Bilancio di previsione esercizi 2023, 2024 e 2025 approvato il . . .**  
**Indicatori analitici concernenti la composizione delle entrate e la capacità di riscossione**

Titolo Tipologia	Denominazione	Composizione delle entrate (dati percentuali)				Percentuale riscossione entrate	
		Esercizio 2023: Previsioni competenza / totale previsioni competenza	Esercizio 2024: Previsioni competenza / totale previsioni competenza	Esercizio 2025: Previsioni competenza / totale previsioni competenza	Media accertamenti nei tre esercizi precedenti / Media Totale accertamenti nei tre esercizi precedenti (*)	Previsioni di cassa Esercizio 2023 / (Previsioni competenza + residui) Esercizio 2023	Media riscossioni nei tre esercizi precedenti / Media accertamenti nei tre esercizi precedenti (*)
50000	Totale TITOLO 5: Entrate da riduzione di attività finanziaria	0,00	0,00	0,00	0,00	0,00	0,00
TITOLO 6:	Accensione Prestiti						
60100	Tipologia 100: Emissione di titoli obbligazionari	0,00	0,00	0,00	0,00	0,00	0,00
60200	Tipologia 200: Accensione prestiti a breve termine	0,00	0,00	0,00	0,00	0,00	0,00
60300	Tipologia 300: Accensione mutui e altri finanziamenti a medio lungo termine	0,00	0,00	0,00	11,17	100,00	98,18
60400	Tipologia 400: Altre forme di indebitamento	0,00	0,00	0,00	0,00	0,00	0,00
60000	Totale TITOLO 6: Accensione Prestiti	0,00	0,00	0,00	11,17	100,00	98,18
TITOLO 7:	Anticipazioni da Istituto tesoriere/cassiere						
70100	Tipologia 100: Anticipazioni da Istituto tesoriere/cassiere	11,45	11,45	11,45	0,00	100,00	0,00
70000	Totale TITOLO 7: Anticipazioni da Istituto tesoriere/cassiere	11,45	11,45	11,45	0,00	100,00	0,00
TITOLO 9:	Entrate per conto terzi e partite di giro						
90100	Tipologia 100: Entrate per partite di giro	20,53	20,53	20,53	4,68	100,00	92,95
90200	Tipologia 200: Entrate per conto terzi	2,45	2,45	2,45	0,59	100,00	4,12
90000	Totale TITOLO 9: Entrate per conto terzi e partite di giro	22,98	22,98	22,98	5,27	100,00	14,90
	<b>TOTALE ENTRATE</b>	<b>100,00</b>	<b>100,00</b>	<b>100,00</b>	<b>100,00</b>	<b>98,28</b>	<b>19,08</b>

(\*) La media dei tre esercizi precedenti è riferita agli ultimi tre consuntivi disponibili, in caso di esercizio provvisorio è possibile fare riferimento ai dati di preconsuntivo dell'esercizio precedente.  
 Nel 2018 sostituire la media degli accertamenti con gli accertamenti del 2016 stimati e la media degli incassi con gli incassi 2015 stimati (se disponibili, dati preconsuntivo).  
 Nel 2017 sostituire la media triennale con quella biennale (per i dati 2016 fare riferimento a stima, o se disponibili, a dati di preconsuntivo).  
 Gli enti locali delle Autonomie speciali che adottano il DLgs 118/2011 a decorrere dal 2016 non elaborano l'indicatore nell'esercizio 2016.

Piano degli indicatori di bilancio

Indicatori analitici concernenti la composizione delle spese per missioni e programmi e la capacità dell'amministrazione di pagare i debiti negli esercizi di riferimento  
 Bilancio di previsione esercizi 2023, 2024 e 2025 approvato il . . .

MISSIONI E PROGRAMMI		BILANCIO DI PREVISIONE ESERCIZI 2023, 2024 e 2025 (dati percentuali)						MEDIA TRE RENDICONTI PRECEDENTI (O DI PRECONSUNTIVO DISPONIBILE)(*) (dati percentuali)			
		ESERCIZIO 2023			ESERCIZIO 2024			ESERCIZIO 2025			
		Incidenza Missione/Programma: Previsioni stanziamento / totale previsioni missioni	di cui Incidenza FPV: Previsioni stanziamento FPV / Previsione FPV totale	Capacità di pagamento: Previsioni cassa/ (previsioni competenza - FPV - residui)	Incidenza Missione/Programma: Previsioni stanziamento / totale previsioni missioni	di cui Incidenza FPV: Previsioni stanziamento FPV / Previsione FPV totale	Capacità di pagamento: Previsioni cassa/ (previsioni competenza - FPV - residui)	Incidenza Missione/Programma: Previsioni stanziamento / totale previsioni missioni	di cui Incidenza FPV: Previsioni stanziamento FPV / Previsione FPV totale	Capacità di pagamento: Previsioni cassa/ (previsioni competenza - FPV - residui)	
Missione 10 Trasporti e diritto alla mobilità	01	0,00	0,00	0,00	0,00	0,00	0,00	0,00	0,00	0,00	0,00
	02	2,16	0,00	100,00	3,15	0,00	1,15	0,00	1,71	0,00	95,41
	03	0,00	0,00	0,00	0,00	0,00	0,00	0,00	0,00	0,00	0,00
	04	0,00	0,00	0,00	0,00	0,00	0,00	0,00	0,00	0,00	0,00
	05	3,15	0,00	99,91	4,59	0,00	4,59	0,00	2,55	0,00	70,59
		5,32	0,00	99,91	7,74	0,00	7,74	0,00	4,25	0,00	75,24
Missione 11 Soccorso civile	01	0,00	0,00	0,00	0,00	0,00	0,00	0,00	0,00	0,00	0,00
	02	0,00	0,00	0,00	0,00	0,00	0,00	0,00	0,00	0,00	0,00
		0,00	0,00	0,00	0,00	0,00	0,00	0,00	0,00	0,00	0,00
Missione 12 Diritti sociali, politiche sociali e famiglia	01	0,19	0,00	100,00	0,27	0,00	0,27	0,00	0,05	0,00	0,90
	02	0,16	0,00	100,00	0,24	0,00	0,24	0,00	0,05	0,00	0,00
	03	1,23	0,00	100,00	1,79	0,00	1,79	0,00	0,51	0,00	75,67
	04	0,00	0,00	0,00	0,00	0,00	0,00	0,00	0,01	0,00	100,00
	05	0,47	0,00	100,00	0,68	0,00	0,68	0,00	0,20	0,00	45,30
	06	0,00	0,00	0,00	0,00	0,00	0,00	0,00	0,00	0,00	0,00
	07	0,20	0,00	100,00	0,25	0,00	0,25	0,00	0,42	0,00	73,37
	08	0,00	0,00	0,00	0,00	0,00	0,00	0,00	0,00	0,00	0,00
	09	0,01	0,00	100,00	0,01	0,00	0,01	0,00	0,00	0,00	54,03
		2,26	0,00	100,00	3,29	0,00	3,29	0,00	1,94	0,00	59,03
Missione 13 Tutela della salute	01	0,00	0,00	0,00	0,00	0,00	0,00	0,00	0,00	0,00	0,00
	02	0,00	0,00	0,00	0,00	0,00	0,00	0,00	0,00	0,00	0,00

Piano degli indicatori di bilancio

Indicatori analitici concernenti la composizione delle spese per missioni e programmi e la capacità dell'amministrazione di pagare i debiti negli esercizi di riferimento  
 Bilancio di previsione esercizi 2023, 2024 e 2025 approvato il . . .


MISSIONI E PROGRAMMI		BILANCIO DI PREVISIONE ESERCIZI 2023, 2024 e 2025 (dati percentuali)						MEDIA TRE RENDICONTI PRECEDENTI (O DI PRECONSUNTIVO DISPONIBILE)(*) (dati percentuali)			
		ESERCIZIO 2023			ESERCIZIO 2024			ESERCIZIO 2025			
		Incidenza Missione/Programma: Previsioni stanziamento / totale previsioni missioni	di cui Incidenza FPV: Previsioni stanziamento FPV / Previsione FPV totale	Capacità di pagamento: Previsioni cassa/ (previsioni competenza - FPV - residui)	Incidenza Missione/Programma: Previsioni stanziamento / totale previsioni missioni	di cui Incidenza FPV: Previsioni stanziamento FPV / Previsione FPV totale	Capacità di pagamento: Previsioni cassa/ (previsioni competenza - FPV - residui)	Incidenza Missione/Programma: Previsioni stanziamento / totale previsioni missioni	di cui Incidenza FPV: Previsioni stanziamento FPV / Previsione FPV totale	Capacità di pagamento: Previsioni cassa/ (previsioni competenza - FPV - residui)	
	03	0,00	0,00	0,00	0,00	0,00	0,00	0,00	0,00	0,00	0,00
	04	0,00	0,00	0,00	0,00	0,00	0,00	0,00	0,00	0,00	0,00
	05	0,00	0,00	0,00	0,00	0,00	0,00	0,00	0,00	0,00	0,00
	06	0,00	0,00	0,00	0,00	0,00	0,00	0,00	0,00	0,00	0,00
	07	0,00	0,00	0,00	0,00	0,00	0,00	0,00	0,01	0,00	100,00
		0,06	0,00	0,00	0,00	0,00	0,00	0,00	0,01	0,00	100,00
Missione 14 Sviluppo economico e competitività	01	0,05	0,00	100,00	0,09	0,00	0,09	0,00	0,05	0,00	25,00
	02	0,00	0,00	0,00	0,00	0,00	0,00	0,00	0,00	0,00	0,00
	03	0,00	0,00	0,00	0,00	0,00	0,00	0,00	0,00	0,00	0,00
	04	0,00	0,00	0,00	0,00	0,00	0,00	0,00	0,00	0,00	0,00
		0,05	0,00	100,00	0,09	0,00	0,09	0,00	0,05	0,00	25,00
Missione 15 Politiche per il lavoro e la formazione professionale	01	0,00	0,00	0,00	0,00	0,00	0,00	0,00	0,00	0,00	0,00
	02	0,00	0,00	0,00	0,00	0,00	0,00	0,00	0,00	0,00	0,00
	03	0,06	0,00	100,00	0,09	0,00	0,09	0,00	0,01	0,00	0,00
		0,06	0,00	100,00	0,09	0,00	0,09	0,00	0,01	0,00	0,00
Missione 16 Agricoltura, politiche agrarie e pesca	01	0,08	0,00	100,00	0,12	0,00	0,12	0,00	0,01	0,00	0,00
	02	0,00	0,00	0,00	0,00	0,00	0,00	0,00	0,00	0,00	0,00
		0,08	0,00	100,00	0,12	0,00	0,12	0,00	0,01	0,00	0,00
Missione 17 Energie e diversificazione delle fonti energetiche	01	0,58	0,00	50,00	0,86	0,00	0,86	0,00	0,00	0,00	0,00
		0,58	0,00	50,00	0,86	0,00	0,86	0,00	0,00	0,00	0,00

rispettare gli equilibri di finanza pubblica, così come disposti dalla Legge di Bilancio n. 145/2018. Ed esprime, pertanto, parere favorevole sulla proposta di bilancio di previsione 2023-2025 e sui documenti allegati.

Ed esprime, pertanto, parere favorevole sulla proposta di bilancio di previsione 2023-2025 e sui documenti allegati.

L'ORGANO DI REVISIONE

Dott. Russo Giuseppe






**Dichiarazione motivata di voto contrario del Gruppo Civico Consiliare Prima Pignataro al primo punto all'ordine del ODG Bilancio di previsione 2023/2025 approvazione ai sensi Art. 151 del DLGS n. 2678/2000 e Art. 10 del DLGS n. 118/2011 consiglio comunale convocato il giorno 10/08/2023 alle ore 11.30 presso la sala consiliare**

Le difficoltà economiche e finanziarie emerse nel consiglio comunale del 30/06/2023 con all' ODG approvazione conto consuntivo, hanno evidenziato una situazione economico finanziaria dell'Ente drammatica e fallimentare della gestione Murro negli anni 2018/2023. Il Gruppo Consiliare Prima Pignataro ha fatto rilevare, con dati certi e reali (come da tabella allegata alla delibera di c.c. 09 del 30/06/2023) che emerge un quadro preoccupante futuro del Comune di Pignataro Interamna. Tale quadro è supportato da dati ~~INCONPLE~~ cui il Sindaco in una dichiarazione nel consiglio comunale del 30/06/2023 prendeva atto che la situazione esposta dal Gruppo Consiliare Prima Pignataro corrispondeva al vero, dichiarando inoltre che c'è un rischio fondato di un ulteriore dissesto economico finanziario dell'Ente. Riproponiamo nella seguente dichiarazione, allegando alla stessa un copia delle dichiarazioni a verbale di voto contrario dei consigli comunali del 30/06/2023 e del 31/07/2023. A tal proposito vogliamo rimarcare che le entrate accertate ma non incassate negli anni 2018/2022 (residui attivi) ammontano ad euro 2.326.000,00 (tari, imu, concessioni cimiteriali, polizza fideiussoria società assicurativa fallita). Mentre nella parte relativa ai residui passivi e cioè la differenza tra gli impegni (ovvero le spese che il Comune prevedeva di sostenere nel corso degli anni) e i pagamenti (ovvero le spese effettivamente sostenute a fronte delle quali è stata registrata una uscita). La somma dei residui passivi a cui l'Ente dovrà porre rimedio urgente ammonta ad euro 1.505.000,00 (tari, anticipo liquidità). Nel 2020 con delibera n. 56 del 2 luglio la giunta municipale fece richiesta alla Cassa Depositi e Prestiti della concessione dell'anticipazione di liquidità di euro 1.900.000,00 per pagamenti e forniture con restituzione vincolata. Ad oggi l'Ente deve restituire alla Cassa Depositi e Prestiti la somma di euro 999.000,00 che l'Agenzia delle Entrate sottrae alle casse del Comune (Imu) fino alla risoluzione del debito. Ed è per questi motivi che la giunta municipale con delibera n. 42 del 29 giugno 2023 n. 369 del 06/07/2023 registro pubblicazioni, aderisce al progetto IFEL, una fondazione ANCI la cui attività istituzionale è finalizzata ad offrire supporto ai comuni in materia di finanza locale con un accordo sottoscritto dal Sindaco. Tale accordo stante l'urgenza è finalizzato alla prevenzione e gestione delle situazioni di crisi finanziaria conclamata (dissesto/predissesto) e di supportare il Comune nel percorso di risanamento. Nella stessa delibera emerge, come riportato nel quadro sintetico della situazione del Comune, una criticità nelle anticipazioni di tesoreria con problemi di liquidità. A tal proposito si evidenzia un saldo negativo di euro 528.126,63. Rileviamo inoltre che la collaborazione predisposta da IFEL non comporta oneri finanziari a carico dell'Ente. Mentre nella determina n. 76 del 28/07/2023 il Sindaco affida in qualità di responsabile del servizio economico e finanziario alla società AXIA Srl con sede in Pontecorvo il servizio di supporto professionale specialistico a

collaborazione del servizio finanziario per un importo annuo di euro 15.120,00. Ci chiediamo e chiediamo al Sindaco se la spesa impegnata si poteva evitare, in considerazione dell'accordo IFEL che ha probabilmente le stesse finalità della società sopra citata. La discussione di oggi è una discussione di vitale importanza in quanto il Bilancio di previsione 2023/2025 è il documento che ha un grande valore, perché descrive le risorse finanziarie che l'Ente ha a disposizione, indica da dove provengono e come l'amministrazione comunale decide di impiegarle per il bene della comunità ed è per il bene dei nostri cittadini che rileviamo da una analisi approfondita dei documenti allegati alla proposta di delibera che avete con affanno cercato di introdurre la pratica della ricerca del pareggio di Bilancio. Si intende per pareggio di Bilancio quella condizione amministrativa veritiera, secondo la quale entrate ed uscite di un Ente si mantengono stabilmente all'interno di un profilo di parità secondo le normative vigenti e le leggi costituzionali. Risulta agli atti che l'amministrazione comunale avrebbe intenzione di recuperare per gli anni 2023/2025 la somma di euro 509.000,00 per ciascun anno di tributi evasi (tari ed imu) oltre le entrate ordinarie. A nostro avviso Lei Sindaco in qualità di responsabile economico e finanziario ha l'obbligo istituzionale e morale di spiegare ai consiglieri comunali e soprattutto ai cittadini come, quando, con quali mezzi e strumenti intende attivare ciò che è riportato nel bilancio di previsione, a cominciare dall'esercizio finanziario 2023. Il suo ruolo istituzionale non Le permette di lasciare ombre evidenti nel chiedere l'approvazione del bilancio di previsione 2023/2025 a meno che, Lei è cosciente fino in fondo che tale impostazione serve solo teoricamente per il pareggio di bilancio, come previsto dalle normative vigenti. **Tale impostazione viola il principio di veridicità del bilancio che deve rappresentare le reali condizioni delle operazioni di gestione di natura economica, patrimoniale e finanziaria.** Per i motivi esposti nella presente dichiarazione i consiglieri comunali Luigi Risi, ~~Luigi Risi~~ Bruno Evangelista del Gruppo Civico Consigliere Prima Pignataro esprimono il voto contrario al bilancio di previsione 2023/2025 e invitano i consiglieri comunali tutti a valutare attentamente la propria adesione di voto favorevole in quanto nel recete passato e nel presente alcuni consiglieri hanno e conoscono bene cosa significa subire una condanna amministrativa inflitta dalla Corte dei Conti per aver contribuito al dissesto del Comune di Pignataro Interamna con sentenza n. 14 2021. Pertanto ci attiveremo nelle sedi competenti ed in particolare presso la Corte dei Conti affinché la stessa verifichi la gestione finanziaria dell'Ente a garanzia del principio democratico di trasparenza.

Pignataro Interamna, 10/08/2023

Gruppo Civico Cittadino Prima Pignataro

The image shows two handwritten signatures in black ink. The first signature is 'Luigi Risi' and the second is 'Bruno Evangelista'. Both are written in a cursive, somewhat stylized script.



**Dichiarazione a verbale da allegare alla delibera del Consiglio Comunale convocato in data 10 agosto 2023 ore 11.30**

**Da una verifica dei residui attivi e passivi sono riportati:**

- Residui attivi per gli anni 2018 e 2019 relativi a Tari per oltre euro 160.000,00;
- Rinnovo concessioni cimiteriali per circa euro 500.000,00;
- Incasso polizza fidejussoria di euro 350.000,00 (Società assicurativa fallita);
- Anno 2020
  - Tari euro 126.000,00
  - Imu euro 295.000,00
  - Rinnovo concessioni cimiteriali euro 12.000,00
  - Tributi Tari evasi euro 119.000,00;
- Anno 2021
  - Tari euro 80.000,00
  - Imu euro 276.000,00;
- Anno 2022
  - Tari euro 108.000,00
  - Imu euro 310.000,00

**Totale residui attivi euro 2.326.000,00**

**Residui passivi**

- Anno 2020
  - Euro 999.000,00 Anticip. Liquidità
  - Euro 6.000,00 Cassa Depositi Prestiti
- Anno 2021
  - Tari euro 128.800,00
- Anno 2022
  - Tari 371.400,00

**Totali residui passivi euro 1.505.200,00**

**Tesoreria di Cassa saldo negativo euro 528.126,63**

**Pertanto il Gruppo Civico Cittadino Prima Cittadino esprime voto contrario**



Letto, approvato e sottoscritto.

**Il Segretario Comunale**  
F.to: Dott.ssa Assunta Di Matteo

**Il Sindaco**  
F.to: Dott. Benedetto Murro

Il sottoscritto, visti gli atti d'ufficio,

**A T T E S T A**

che la presente deliberazione:

- è stata pubblicata, come prescritto dall'art. 124, comma 1, del D. Lgs. 18/08/2000, nr. 267 e dall'art. 32, comma 1, della legge 18/06/2009, n. 69, per 15 giorni consecutivi, dal **28/09/2023**, nell'Albo Pretorio on-line del sito web istituzionale del Comune ([www.comune.pignatarointeramna.fr.it](http://www.comune.pignatarointeramna.fr.it)), accessibile al pubblico;

è esecutiva:

poiché dichiarata immediatamente eseguibile (art. 134, comma 4), come riportato nel dispositivo;

decorsi 10 giorni dalla pubblicazione (art. 134, comma 3) nell'Albo Pretorio on-line del sito web istituzionale del Comune ([www.comune.pignatarointeramna.fr.it](http://www.comune.pignatarointeramna.fr.it)), accessibile al pubblico.

Pignataro Interamna, **28/09/2023**.

Il Responsabile del Servizio  
F.to: Dott. Francesco Neri

Copia conforme all'originale per gli usi consentiti dalla legge.

Pignataro Interamna, **28/09/2023**.

Il Responsabile del Servizio  
Dott. Francesco Neri